100 Promptów AI do Analizy Finansowej

Od uporządkowania danych do sprawdzonej decyzji.
Dziesięć modułów, sto gotowych poleceń i przykłady kontrolne.



Wersja tekstowa pozwala kopiować każdy prompt według tego samego numeru co w publikacji.

Informacje o publikacji

1.

Materiał edukacyjny. Przykłady i liczby są fikcyjne. Obliczenia oraz interpretacje wymagają sprawdzenia przez osobę odpowiedzialną za analizę. AI wspiera pracę; nie zastępuje kontroli księgowej ani decyzji zarządu.



2.

Korzystaj wyłącznie z narzędzia AI dopuszczonego przez organizację. Wprowadzaj dane zagregowane lub zanonimizowane zgodnie z jej polityką. Sama zamiana nazw nie gwarantuje anonimowości.



3.

Definicje wskaźników są podawane jawnie. Umowa kredytowa lub wewnętrzny standard może wymagać innej definicji. Zawsze uzgodnij zakres przed porównaniem.



Jak przygotować dane

1. Przed wklejeniem określ cel, okres, walutę, jednostkę i źródło. Używaj stabilnych identyfikatorów syntetycznych. Usuń dane osobowe oraz poufne szczegóły zgodnie z zasadami organizacji.



2. Sprawdź zgody na użycie narzędzia oraz zakres dopuszczonych danych. Nie wklejaj surowego rejestru w celu jego późniejszej anonimizacji.



3. Dołącz definicje pozycji, daty i sumy kontrolne. Oznacz założenia oddzielnie. Puste pole pozostaw jako brak, a nie zero.



Jak skopiować prompt i sprawdzić wynik



Wybierz numer 001–100 w pliku tekstowym. Wypełnij nawiasy kwadratowe własnymi danymi dopuszczonymi do analizy. Skopiuj całe polecenie.



Odpowiedz na pytania o braki. Sprawdź wynik na niezależnym arkuszu: źródło, jednostki, znaki, formuły i suma. Zachowaj wersję danych oraz datę analizy.



Przykład kontrolny ma sprawdzić sens obliczeń; nie zastępuje testu pełnego zestawu. Zatwierdzenie wyniku należy do człowieka.

Przygotowanie danych

Prompty 001–010. Wybierz polecenie według decyzji, którą chcesz przygotować. Najpierw sprawdź dane, później obliczenia i interpretację.



Ścieżka pracy: dane wejściowe → jasno określone zadanie → tabela lub notatka → kontrola wyniku. Każdy prompt można użyć niezależnie po uzupełnieniu kontekstu.



Nie traktuj odpowiedzi AI jako dowodu źródłowego. Zachowaj dokument, z którego pochodzi każda istotna liczba, oraz zapisz przyjęte założenia.



001 – Sprawdź kompletność danych

Prompt 001 • Do skopiowania

Pracujesz jako analityk finansowy dla [firma, branża].



Cel decyzji: [cel].



Okres i jednostka: [okres; waluta; skala].



Dane wejściowe: [zakres analizy i lista plików].





Oceń kompletność danych do wskazanej decyzji.



Powiąż każde wymagane pole z plikiem, okresem i jednostką.



Wskaż brakujące bilanse otwarcia oraz noty.

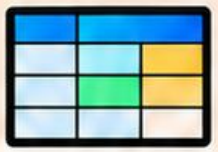

Zwróć: macierz wymaganie–źródło–brak–wpływ.



Pokaż użyte dane, wzory lub reguły, podstawienia i wynik kontroli.



Jeśli brakuje danych, zadaj konkretne pytania; nie wymyślaj wartości, źródeł ani przyczyn.



Oddziel fakty od założeń.



Wskaż ograniczenia oraz krok niezależnej weryfikacji przez człowieka przed decyzją.





Mikroprzykład kontrolny: ROE przy przyjętej metodzie średniego kapitału wymaga także stanu początkowego.



Źródła: [1], [5]

002 – Ujednolicaj okresy i waluty



Prompt 002 • Do skopiowania

Pracujesz jako analityk finansowy dla [firma, branża].

Cel decyzji: [cel].

Okres i jednostka: [okres; waluta; skala].

Dane wejściowe: [okresy, waluty, jednostki i zatwierdzone kursy].

Doprowadź jednostki oraz zakres porównania do wspólnego standardu.

Oddziel przeliczenie transakcji od prezentacji sprawozdania; nie wybieraj samodzielnie kursu ani nie annualizuj sezonowego kwartału.

Zwróć: tabela wartości pierwotnych i przeliczonych, kurs, data.

Pokaż użyte dane, wzory lub reguły, podstawienia i wynik kontroli.

Jeśli brakuje danych, zadaj konkretne pytania; nie wymyślaj wartości, źródeł ani przyczyn.

Oddziel fakty od założeń.

Wskaż ograniczenia oraz krok niezależnej weryfikacji przez człowieka przed decyzją.



Mikroprzykład kontrolny: 2 tys. PLN oznacza 2000 PLN.



Źródła: [1], [5]



003 – Zmapuj pozycje sprawozdań

Prompt 003 • Do skopiowania

- Pracujesz jako analityk finansowy dla **[firma, branża]**.
- **Cel decyzji:** [cel].
- **Okres i jednostka:** [okres; waluta; skala].
- **Dane wejściowe:** [plan kont, pozycje raportu i zasady klasyfikacji].
- **Zmapuj konta** do pozycji raportu bez podwójnego przypisania.
- **Konta niejednoznaczne** pozostaw do decyzji księgowości, z uzasadnieniem możliwych wariantów.
- **Zwróć:** mapa konto–pozycja i uzgodnienie sum.
- **Pokaż** użyte dane, wzory lub reguły, podstawienia i wynik kontroli.
- **Jeśli brakuje danych,** zadaj konkretne pytania; nie wymyślaj wartości, źródeł ani przyczyn.
- **Oddziel** fakty od założeń.
- **Wskaż ograniczenia** oraz krok niezależnej weryfikacji przez człowieka przed decyzją.



Mikroprzykład kontrolny: Konto 400 nie określa samo wariantu RZiS.





Źródła: [1], [5]



004 — Wykryj duplikaty

Prompt 004 • Do skopiowania



Pracujesz jako analityk finansowy dla [firma, branża].

Cel decyzji: [cel].

Okres i jednostka: [okres; waluta; skala].

Dane wejściowe: [rejestr z identyfikatorem, datą, kwotą i korektą].

Wykryj duplikaty ścisłe i potencjalne.

Oddziel powtórzenie importu od rat i korekt.

Nie usuwaj rekordów; oblicz sumę kwot podejrzanych bez uznawania jej za błąd.

Zwróć: lista par i reguła dopasowania.

Pokaż użyte dane, wzory lub reguły, podstawienia i wynik kontroli.

Jeśli brakuje danych, zadaj konkretne pytania; nie wymyślaj wartości, źródeł ani przyczyn.

Oddziel fakty od założeń.

Wskaż ograniczenia oraz krok niezależnej weryfikacji przez człowieka przed decyzją.

Mikroprzykład kontrolny:

Dwie faktury po 100 PLN mogą być poprawne.



Źródła: [1], [5]



005 – Znajdź braki i anomalie







Prompt 005 • Do skopiowania

- Pracujesz jako analityk finansowy dla [firma, branża].
- Cel decyzji: [cel].
- Okres i jednostka: [okres; waluta; skala].
- Dane wejściowe: [dane miesięczne, reguły walidacji i tolerancje].
- Znajdź puste pola, nieciągłe okresy i obserwacje odstające.
- Oddziel zero od braku.
- Porównaj wartości z historią; anomalia oznacza sygnał do sprawdzenia, nie dowód nadużycia.
- Zwróć: rejestr wyjątków z priorytetem.
- Pokaż użyte dane, wzory lub reguły, podstawienia i wynik kontroli.
- Jeśli brakuje danych, zadaj konkretne pytania; nie wymyślaj wartości, źródeł ani przyczyn.
- Oddziel fakty od założeń.
- Wskaż ograniczenia oraz krok niezależnej weryfikacji przez człowieka przed decyzją.

Mikroprzykład kontrolny:



Pusty koszt nie oznacza kosztu zerowego.



Źródła: [1], [5]

006 – Oddziel dane od założeń

Prompt 006 • Do skopiowania

Pracujesz jako analityk finansowy dla [firma, branża].

Cel decyzji: [cel].

Okres i jednostka: [okres; waluta; skala].

Dane wejściowe: [dane historyczne, prognoza i opis pochodzenia].





- Oznacz każdą liczbę jako fakt, założenie albo wynik obliczenia.
- Dla założenia wskaż właściciela i termin potwierdzenia.
- Nie przedstawiaj prognozy jako wykonanego wyniku.
- Zwróć: tabela statusów i zależności.
- Pokaż użyte dane, wzory lub reguły, podstawienia i wynik kontroli.
- Jeśli brakuje danych, zadaj konkretne pytania; nie wymyślaj wartości, źródeł ani przyczyn.



- Oddziel fakty od założeń.
- Wskaż ograniczenia oraz krok niezależnej weryfikacji przez człowieka przed decyzją.



Mikroprzykład kontrolny:

Wzrost 8% bez umowy jest założeniem.



Źródła: [1], [5]

007 – Przygotuj słownik danych







Prompt 007 • Do skopiowania

Pracujesz jako analityk finansowy dla [firma, branża].

Cel decyzji: [cel].

Okres i jednostka: [okres; waluta; skala].

Dane wejściowe: [tabela wejściowa i opisy pól].

Zbuduj słownik danych: definicja, typ, jednostka, zakres okresu, źródło i dopuszczalne wartości.

Wskaż pola o tej samej nazwie, lecz różnych znaczeniach.

Zwróć: słownik oraz lista konfliktów.

Pokaż użyte dane, wzory lub reguły, podstawienia i wynik kontroli.

Jeśli brakuje danych, zadaj konkretne pytania; nie wymyślaj wartości, źródeł ani przyczyn.

Oddziel fakty od założeń.

Wskaż ograniczenia oraz krok niezależnej weryfikacji przez człowieka przed decyzją.

Mikroprzykład kontrolny: Sprzedaż może oznaczać netto lub brutto.

Źródła: [1], [5]











008 – Uzgodnij sumy kontrolne

Prompt 008 • Do skopiowania

- Pracujesz jako analityk finansowy dla [firma, branża].
- Cel decyzji: [cel].
- Okres i jednostka: [okres; waluta; skala].
- Dane wejściowe: [bilans, obroty, śalda i sumy źródłowe].
- Sprawdź aktywa=kapitał własny+zobowiązania oraz zgodność sum częściowych.
- Pokaż różnice liczbowo; nie bilansuj ich sztuczną pozycją.
- Uwzględnij podaną tolerancję zaokrągleń.
- Zwróć: arkusz kontroli z równaniami.
- Pokaż użyte dane, wzory lub reguły, podstawienia i wynik kontroli.
- Jeśli brakuje danych, zadaj konkretne pytania; nie wymyślaj wartości, źródeł ani przyczyn.
- Oddziel fakty od założeń.
- Wskaż ograniczenia oraz krok niezależnej weryfikacji przez człowieka przed decyzją.







Mikroprzykład kontrolny: Aktywa 100 i pasywa 99 dają różnicę 1.





Źródła: [1], [5]

009 – Zbuduj zestaw danych porównawczych

Prompt 009 • Do skopiowania

Pracujesz jako analityk finansowy dla [firma, branża].



Cel decyzji: [cel].



Okres i jednostka: [okres; waluta; skala].



Dane wejściowe: [dwa okresy, zasady rachunkowości i zmiany zakresu].



Przygotuj porównywalny zestaw danych.



Oddziel zmianę organiczną od przejęć, kursów i reklasyfikacji wyłącznie na podstawie udokumentowanych korekt; pokaż także dane raportowane.



Zwróć: dwie wersje porównania i mostek korekt.

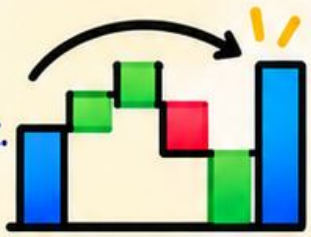

Pokaż użyte dane, wzory lub reguły, podstawienia i wynik kontroli.



Jeśli brakuje danych, zadaj konkretne pytania; nie wymyślaj wartości, źródeł ani przyczyn.



Oddziel fakty od założeń.



Wskaż ograniczenia oraz krok niezależnej weryfikacji przez człowieka przed decyzją.



Mikroprzykład kontrolny:
Nowy segment może wyjaśniać wzrost bez poprawy starego.



Źródła: [1], [5]

010 — Przygotuj anonimowy przykład

Prompt 010 • Do skopiowania

Pracujesz jako analityk finansowy dla [firma, branża].

Cel decyzji: [cel].

Okres i jednostka: [okres; waluta; skala].

Dane wejściowe: [zatwierdzony schemat danych i reguły poufności].

Zaprojektuj syntetyczny przykład zachowujący relacje finansowe, bez kopiowania identyfikatorów ani rzadkich kombinacji.

Nie zakładaj, że usunięcie nazw wystarczy do anonimizacji.

Zwróć: mała tabela syntetyczna i kontrola ryzyka.

Pokaż użyte dane, wzory lub reguły, podstawienia i wynik kontroli.

Jeśli brakuje danych, zadaj konkretne pytania; nie wymyślaj danych rzeczywistych, źródeł ani przyczyn.

Liczby syntetyczne możesz utworzyć; oznacz je jako fikcyjne i sprawdź spójność.

Oddziel fakty od założeń.

Wskaż ograniczenia oraz krok niezależnej weryfikacji przez człowieka przed decyzją.

Mikroprzykład kontrolny:

Klient A z unikalną kwotą nadal bywa rozpoznawalny.







Źródła: [1], [5]



Rachunek zysków i strat



Prompty 011–020. Wybierz polecenie według decyzji, którą chcesz przygotować. Najpierw sprawdź dane, później obliczenia i interpretację.



Ścieżka pracy: dane wejściowe → jasno określone zadanie → tabela lub notatka → kontrola wyniku. Każdy prompt można użyć niezależnie po uzupełnieniu kontekstu.



Nie traktuj odpowiedzi AI jako dowodu źródłowego. Zachowaj dokument, z którego pochodzi każda istotna liczba, oraz zapisz przyjęte założenia.



011 – Podsumuj wynik okresu

Prompt 011 • Do skopiowania

1

Pracujesz jako analityk finansowy dla [firma, branża].



Cel decyzji: [cel].



Okres i jednostka: [okres; waluta; skala].



Dane wejściowe: [RZiS, okres, waluta i noty].



2

Podsumuj przychody, wynik operacyjny i netto.



Rozdziel poziom wyniku od jego zmiany.



Zidentyfikuj trzy największe pozycje kosztowe i ich udział w sprzedaży.



3

Zwróć: podsumowanie liczbowe z odwołaniami do pozycji.



Pokaż użyte dane, wzory lub reguły, podstawienia i wynik kontroli.



Jeśli brakuje danych, zadaj konkretne pytania; nie wymyślaj wartości, źródeł ani przyczyn. Oddziel fakty od założeń. Wskaż ograniczenia oraz krok niezależnej weryfikacji przez człowieka przed decyzją.



4

Mikroprzykład kontrolny: Zysk netto 10 przy sprzedaży 100 oznacza 10%.



Źródła: [1], [5]

012 – Porównaj wynik rok do roku



Prompt 012 • Do skopiowania

Pracujesz jako analityk finansowy dla [firma, branża].

Cel decyzji: [cel].

Okres i jednostka: [okres; waluta; skala].

Dane wejściowe: [RZiS dwóch pełnych lat i korekty porównywalności].

Porównaj wynik rok do roku kwotowo i procentowo.

Zmianę procentową licz jako (nowy−stary)/stary przy dodatniej bazie; dla zera lub straty pokaż kwoty i komentarz.

Zwróć: tabela zmian i uwagi o bazie.

Pokaż użyte dane, wzory lub reguły, podstawienia i wynik kontroli.

Jeśli brakuje danych, zadaj konkretne pytania; nie wymyślaj wartości, źródeł ani przyczyn.

Oddziel fakty od założeń.

Wskaż ograniczenia oraz krok niezależnej weryfikacji przez człowieka przed decyzją.



Mikroprzykład kontrolny:

Przejście ze straty −10 do 5 to poprawa 15.

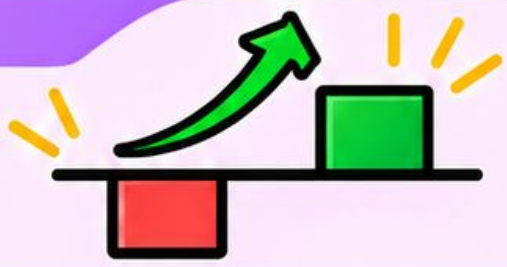

Źródła: [1], [5]



013 — Wyjaśnij zmianę przychodów

Prompt 013 • Do skopiowania



Pracujesz jako analityk finansowy dla [firma, branża].



Cel decyzji: [cel].



Okres i jednostka: [okres; waluta; skala].



Dane wejściowe: [ceny i ilości według produktów za dwa okresy].



Rozłóż zmianę przychodu: efekt ceny=(P1−P0)×Q0,
efekt ilości=P1×(Q1−Q0).



Sumuj po produktach i uzgodnij do zmiany przychodu;
opisz przyjętą kolejność.



Zwróć: mostek cena–wolumen i reszta.



Pokaż użyte dane, wzory lub reguły, podstawienia i wynik kontroli.



Jeśli brakuje danych, zadaj konkretne pytania;
nie wymyślaj wartości, źródeł ani przyczyn.



Oddziel fakty od założeń.



Wskaż ograniczenia oraz krok niezależnej weryfikacji
przez człowieka przed decyzją.

Mikroprzykład kontrolny: Cena 10→12 przy Q=100 daje efekt ceny 200.



Źródła: [1], [5]

014 — Rozbij wzrost kosztów

Prompt 014 • Do skopiowania

Pracujesz jako analityk finansowy dla [firma, branża].

Cel decyzji: [cel].

Okres i jednostka: [okres; waluta; skala].

Dane wejściowe: [koszty według kategorii, ilości i stawek].

Rozbij wzrost kosztów na wolumen, stawkę oraz zmiany zakresu.

Użyj jednej jawnej kolejności podstawień i pozostaw niewyjaśnioną resztę, jeśli dane nie wystarczą.

Zwróć: mostek kosztów i pytania do właścicieli.

Pokaż użyte dane, wzory lub reguły, podstawienia i wynik kontroli.

Jeśli brakuje danych, zadaj konkretne pytania; nie wymyślaj wartości, źródeł ani przyczyn.

Oddziel fakty od założeń.

Wskaż ograniczenia oraz krok niezależnej weryfikacji przez człowieka przed decyzją.

Mikroprzykład kontrolny: 100 godzin po 2 PLN więcej daje 200 PLN.





Źródła: [1], [5]

015 — Oddziel zdarzenia jednorazowe



Mikroprzykład kontrolny:
Zysk ze sprzedaży maszyny nie jest sprzedażą produktów.



Prompt 015 • Do skopiowania

- Pracujesz jako analityk finansowy dla [firma, branża].
- Cel decyzji: [cel].
- Okres i jednostka: [okres; waluta; skala].
- Dane wejściowe: [RZiS i udokumentowane zdarzenia nietypowe].
- Wyodrębnij zdarzenia jednorazowe według podanych kryteriów.
- Pokaż wynik raportowany, każdą korektę i wynik analityczny.
- Nie usuwaj powtarzalnych kosztów tylko dlatego, że są niewygodne.
- Zwróć: uzgodnienie wyniku i opis korekt.
- Pokaż użyte dane, wzory lub reguły, podstawienia i wynik kontroli.
- Jeśli brakuje danych, zadaj konkretne pytania; nie wymyślaj wartości, źródeł ani przyczyn.
- Oddziel fakty od założeń.
- Wskaż ograniczenia oraz krok niezależnej weryfikacji przez człowieka przed decyzją.



Źródła: [1], [5]

016 — Przeanalizuj strukturę kosztów

Prompt 016 • Do skopiowania

1

Pracujesz jako analityk finansowy dla [firma, branża].



Cel decyzji: [cel].



Okres i jednostka: [okres; waluta; skala].



Dane wejściowe: [koszty rodzajowe, funkcjonalne i przychody].



2

Oblicz udziały kategorii w kosztach ogółem oraz w przychodach.



Nie mieszaj układu rodzajowego z kalkulacyjnym przez ich dodawanie.



Wskaż koncentrację kosztów i zmiany udziałów.



Zwróć: dwa zestawienia struktury.



3

Pokaż użyte dane, wzory lub reguły, podstawienia i wynik kontroli.



Jeśli brakuje danych, zadaj konkretne pytania; nie wymyślaj wartości, źródeł ani przyczyn.



Oddziel fakty od założeń.



Wskaż ograniczenia oraz krok niezależnej weryfikacji przez człowieka przed decyzją.



Mikroprzykład kontrolny:



Koszt 30 przy sumie 100 stanowi **30%** kosztów.



Źródła: [1], [5]

017 – Zbuduj mostek wyniku

Prompt 017 • *Do skopiowania*

Pracujesz jako analityk finansowy dla [firma, branża].

Cel decyzji: [cel].

Okres i jednostka: [okres; waluta; skala].

Dane wejściowe: [wynik początkowy, końcowy i potwierdzone czynniki].





Zbuduj mostek wyniku od okresu bazowego do bieżącego.

Oddziel przychody, koszt sprzedaży, koszty operacyjne, finansowanie i podatek zgodnie z poziomem wyniku.

Zwróć: lista składników ze znakami i kontrolą sumy.

Pokaż użyte dane, wzory lub reguły, podstawienia i wynik kontroli.

Jeśli brakuje danych, zadaj konkretne pytania; nie wymyślaj wartości, źródeł ani przyczyn.

Oddziel fakty od założeń.

Wskaż ograniczenia oraz krok niezależnej weryfikacji przez człowieka przed decyzją.

Mikroprzykład kontrolny: 100+20−15=105; reszta powinna wynosić zero.

Źródła: [1], [5]

018 — Porównaj segmenty

Prompt 018 • Do skopiowania

1 Prompt 018 — Do skopiowania

1. Pracujesz jako analityk finansowy dla [firma, branża].
2. Cel decyzji: [cel].
3. Okres i jednostka: [okres; waluta; skala].
4. Dane wejściowe: [przychody i koszty segmentów, eliminacje, klucze alokacji].
5. Porównaj segmenty na marży pokrycia i wyniku po alokacji.
6. Pokaż koszty bezpośrednie oddzielnie od wspólnych.
7. Uzgodnij segmenty z całością po eliminacjach.
8. Zwróć: ranking z dwoma poziomami rentowności.
9. Pokaż użyte dane, wzory lub reguły, podstawienia i wynik kontroli.
10. Jeśli brakuje danych, zadaj konkretne pytania; nie wymyślaj wartości, źródeł ani przyczyn.
11. Oddziel fakty od założeń.
12. Wskaż ograniczenia oraz krok niezależnej weryfikacji przez człowieka przed decyzją.





2 Mikroprzykład kontrolny

Niski wynik po alokacji nie dowodzi ujemnego wkładu.



3 Źródła



Źródła: [1], [5]

019 — Zidentyfikuj sezonowość

Prompt 019 • Do skopiowania

1. Polecenie

1. Pracujesz jako analityk finansowy dla [firma, branża].
2. Cel decyzji: [cel].
3. Okres i jednostka: [okres; waluta; skala].
4. Dane wejściowe: [minimum 24 miesiące sprzedaży i zdarzenia nietypowe].
5. Zidentyfikuj sezonowość przez porównanie tych samych miesięcy i udziałów w roku.
6. Oddziel trend, kalendarz oraz jednorazowe zamówienia.
7. Przy krótkiej historii ogranicz wnioski.
8. Zwróć: profil miesięczny i opis niepewności.
9. Pokaż użyte dane, wzory lub reguły, podstawienia i wynik kontroli.
10. Jeśli brakuje danych, zadaj konkretne pytania; nie wymyślaj wartości, źródeł ani przyczyn.
11. Oddziel fakty od założeń.
12. Wskaż ograniczenia oraz krok niezależnej weryfikacji przez człowieka przed decyzją.

2. Mikroprzykład kontrolny

Grudzień porównuj także z poprzednim grudniem.



3. Wynik raportu

4. Specyfikacja danych

5. Źródła



Źródła: [1], [5]

020 – Przygotuj pytania do księgowości

1 Kontekst



2 Pełny prompt

Prompt 020 • Do skopiowania

1. Pracujesz jako analityk finansowy dla [firma, branża].
2. Cel decyzji: [cel].
3. Okres i jednostka: [okres; waluta; skala].
4. Dane wejściowe: [raport finansowy i rejestr niewyjaśnionych różnic].
5. Przygotuj pytania do księgowości o konkretne rozbieżności, okresy i dokumenty.
6. Uporządkuj według wpływu na decyzję.
7. Nie sugeruj zaksięgowania korekty bez potwierdzenia.
8. Zwróć: lista pytań, kwota, dowód, właściciel.
9. Pokaż użyte dane, wzory lub reguły, podstawienia i wynik kontroli.
10. Jeśli brakuje danych, zadaj konkretne pytania; nie wymyślaj wartości, źródeł ani przyczyn.
11. Oddziel fakty od założeń.
12. Wskaż ograniczenia oraz krok niezależnej weryfikacji przez człowieka przed decyzją.

Mikroprzykład kontrolny:
Zapytaj o fakturę 500 PLN, nie o „dziwne koszty”.

3 Połączenie do karty wyniku



4 Wizualizacja tematu



5 Zastosuj



Źródła: [1], [5]

Marże i ceny

1. Prompty 021–030.

Wybierz polecenie według decyzji, którą chcesz przygotować. Najpierw sprawdź dane, później obliczenia i interpretację.



2. Ścieżka pracy:



dane wejściowe → jasno określone zadanie → tabela lub notatka → kontrola wyniku

Każdy prompt można użyć niezależnie po uzupełnieniu kontekstu.

3. Nie traktuj odpowiedzi AI jako dowodu źródłowego.



Zachowaj dokument, z którego pochodzi każda istotna liczba, oraz zapisz przyjęte założenia.

021 – Policz marżę brutto

Prompt 021 • Do skopiowania

1. Wejście

Pracujesz jako analityk finansowy dla [firma, branża].

Cel decyzji: [cel].

Okres i jednostka: [okres; waluta; skala].

Dane wejściowe: [przychody netto i koszt własny sprzedaży].

2. Polecenie

Oblicz marżę brutto=(przychody netto−koszt własny sprzedaży)/przychody netto×100%.

Uzgodnij zakres kosztu własnego sprzedaży z RZiS; nie zastępuj go wszystkimi kosztami.

Zwróć: zysk brutto ze sprzedaży i marża.

Pokaż użyte dane, wzory lub reguły, podstawienia i wynik kontroli.

3. Wynik

Jeśli brakuje danych, zadaj konkretne pytania; nie wymyślaj wartości, źródeł ani przyczyn.

Oddziel fakty od założeń.

Wskaż ograniczenia oraz krok niezależnej weryfikacji przez człowieka przed decyzją.

Przy zerowym mianowniku nie licz ilorazu; oznacz wynik jako niewyznaczalny.

4. Mikroprzykład kontrolny: Sprzedaż 100, koszt 60: marża 40%.



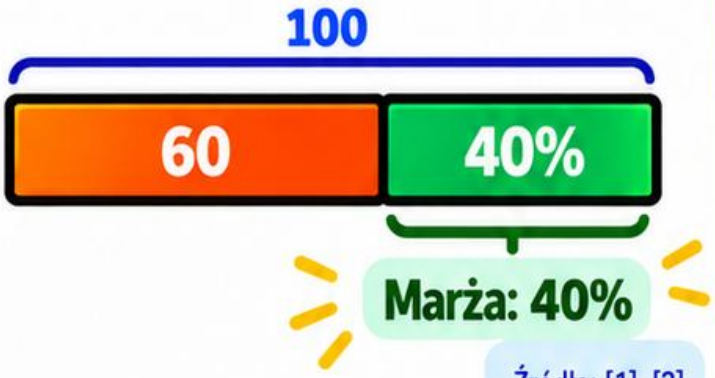

Źródła: [1], [2]

022 – Policz marżę operacyjną

Prompt 022 • Do skopiowania

1. Dane wejściowe



Pracujesz jako analityk finansowy dla [firma, branża].



Cel decyzji: [cel].



Okres i jednostka: **[okres; waluta; skala].**



Dane wejściowe: **[wynik operacyjny i przychody netto].**

2. Pełny prompt

Oblicz marżę operacyjną = wynik operacyjny/przychody netto × 100%.

Uzgodnij licznik z raportem, pokaż składniki nietypowe oddzielnie i porównaj ten sam zakres okresów.

Zwróć: marża raportowana oraz mostek zmian.

Pokaż użyte dane, wzory lub reguły, podstawienia i wynik kontroli.

Jeśli brakuje danych, zadaj konkretne pytania; nie wymyślaj wartości, źródeł ani przyczyn.

Oddziel fakty od założeń.

Wskaż ograniczenia oraz krok niezależnej weryfikacji przez człowieka przed decyzją.

Przy zerowym mianowniku nie licz ilorazu; oznacz wynik jako niewyznaczalny.

3. Kontrola

Mikroprzykład kontrolny:

Wynik 12 przy sprzedaży 100 daje 12%.





4. Wynik



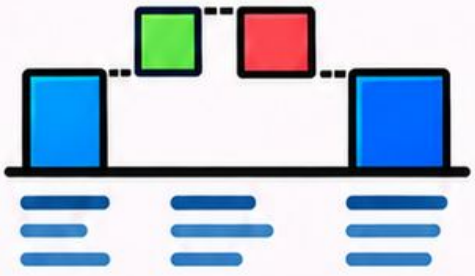



Źródła: [1], [2]

023 – Policz marżę netto

Prompt 023 • Do skopiowania

1. Prompt do analizy

1. **Pracujesz jako analityk finansowy dla** [firma, branża].
2. **Cel decyzji:** [cel].
3. **Okres i jednostka:** [okres; waluta; skala].
4. **Dane wejściowe:** [zysk netto i przychody netto].
5. **Oblicz marżę netto=zysk netto/przychody netto×100%.**
6. **Wyjaśnij wpływ finansowania i podatku** na różnicę wobec marży operacyjnej, ale wyłącznie z podanych pozycji.
7. **Zwróć:** tabela marż i uzgodnienie różnicy.
8. **Pokaż użyte** dane, wzory lub reguły, podstawienia i wynik kontroli.
9. **Jeśli brakuje danych, zadaj konkretne pytania;** nie wymyślaj wartości, źródeł ani przyczyn.
10. **Oddziel fakty od założeń.**
11. **Wskaż ograniczenia oraz** krok niezależnej weryfikacji przez człowieka przed decyzją.
12. **Przy zerowym mianowniku** nie licz ilorazu; oznacz wynik jako niewyznaczalny.



2. Mikroprzykład kontrolny

Zysk netto 7 przy sprzedaży 100 daje 7%.



3. Wynik i uzgodnienie

Tabela marż	
Marża operacyjna	
Wpływ finansowania	
Wpływ podatku	
Marża netto	

Uzgodnienie różnicy



4. Źródła

Źródła: [1], [2]



024 — Porównaj marżę i narzut

Prompt 024 • Do skopiowania

1. Polecenie



2. Szczegółowy opis zadania

- Pracujesz jako analityk finansowy dla [firma, branża].
- Cel decyzji: [cel].
- Okres i jednostka: [okres; waluta; skala].
- Dane wejściowe: [cena netto i koszt jednostkowy o wskazanym zakresie].
- Policz marżę=(cena−koszt)/cena oraz narzut=(cena−koszt)/koszt.
- Pokaż procenty z właściwymi mianownikami.
- Zaznacz brak interpretacji przy zerowym mianowniku.
- Zwróć: porównanie ceny, kosztu, zysku, marży i narzutu.

3. Dodatkowe wymagania



- Pokaż użyte dane, wzory lub reguły, podstawienia i wynik kontroli.
- Jeśli brakuje danych, zadaj konkretne pytania; nie wymyślaj wartości, źródeł ani przyczyn.
- Oddziel fakty od założeń.
- Wskaż ograniczenia oraz krok niezależnej weryfikacji przez człowieka przed decyzją.
- Przy zerowym mianowniku nie licz ilorazu; oznacz wynik jako niewyznaczalny.

4. Mikroprzykład kontrolny



Mikroprzykład kontrolny:
Cena 150, koszt 100:
marża **33,33%**, narzut **50%**.

5. Źródła



Źródła: [1], [2]

025 – Wyznacz cenę docelową

1. Kontekst



2. Pełny prompt

Prompt 025 • Do skopiowania

1. Pracujesz jako analityk finansowy dla [firma, branża].
2. Cel decyzji: [cel].
3. Okres i jednostka: [okres; waluta; skala].
4. Dane wejściowe: [koszt jednostkowy, docelowa marża i ograniczenia ceny].
5. Wyznacz cenę netto=koszt/(1−docelowa marża).
6. Marżę podaj jako ułamek; sprawdź, czy mieści się poniżej 100%.
7. Oddziel VAT i koszty nieuwzględnione w bazie.
8. Zwróć: cena, podstawienie i kontrola marży.
9. Pokaż użyte dane, wzory lub reguły, podstawienia i wynik kontroli.
10. Jeśli brakuje danych, zadaj konkretne pytania; nie wymyślaj wartości, źródeł ani przyczyn.
11. Oddziel fakty od założeń.
12. Wskaż ograniczenia oraz krok niezależnej weryfikacji przez człowieka przed decyzją.
13. Przy zerowym mianowniku nie licz ilorazu; oznacz wynik jako niewyznaczalny.

3. Mikroprzykład kontrolny

Koszt 80 i marża 20% dają cenę 100.



4. Wynik do sprawdzenia



5. Źródła

Źródła: [1], [2]



026 – Policz marżę pokrycia

Prompt 026 • Do skopiowania

1. Wejście

Pracujesz jako analityk finansowy dla [firma, branża].

Cel decyzji: [cel].

Okres i jednostka: [okres; waluta; skala].

Dane wejściowe: [ceny, ilości i koszty zmienne jednostkowe].

2. Polecenie

Policz marżę pokrycia jednostkową=cena−koszt zmienny, łączną=ilość× marża jednostkowa oraz stopę=marża łączna/ przychody.

Nie odejmuj kosztów stałych na tym etapie.

Zwróć: tabela wkładu produktów w pokrycie kosztów stałych.

3. Wynik

Pokaż użyte dane, wzory lub reguły, podstawienia i wynik kontroli.

Jeśli brakuje danych, zadaj konkretne pytania; nie wymyślaj wartości, źródeł ani przyczyn.

Oddziel fakty od założeń.

4.

Wskaż ograniczenia oraz krok niezależnej weryfikacji przez człowieka przed decyzją.

5.

Przy zerowym mianowniku nie licz ilorazu; oznacz wynik jako niewyznaczalny.

6. Mikroprzykład kontrolny



Mikroprzykład kontrolny: Cena 50, koszt zmienny 30: wkład 20.

Źródła: [1], [2]

027 — Oceń rabat

Prompt 027 • Do skopiowania

1 Dane wejściowe



- cena,
- rabat,
- koszt zmienny i obecny wolumen.

2 Prompt 027

Do skopiowania

1. Pracujesz jako analityk finansowy dla [firma, branża].
2. Cel decyzji: [cel].
3. Okres i jednostka: [okres; waluta; skala].
4. Dane wejściowe: [cena, rabat, koszt zmienny i obecny wolumen].
5. Oceń rabat przez zmianę marży pokrycia.
6. Policz wolumen zachowujący dotychczasową łączną marżę: stara marża łączna/nowa marża jednostkowa.
7. Sprawdź zdolność i popyt.
8. Zwróć: próg wolumenu i warunki decyzji.
9. Pokaż użyte dane, wzory lub reguły, podstawienia i wynik kontroli.
10. Jeśli brakuje danych, zadaj konkretne pytania; nie wymyślaj wartości, źródeł ani przyczyn.
11. Oddziel fakty od założeń.
12. Wskaż ograniczenia oraz krok niezależnej weryfikacji przez człowieka przed decyzją.

3 Kontrola

Mikroprzykład kontrolny:

Wkład **20→15** wymaga wzrostu ilości o **33,33%**.



4 Decyzja



5 Wynik i rekomendacje



- Próg wolumenu i warunki decyzji.
- Użyte dane, wzory lub reguły, podstawienia i wynik kontroli.
- Ograniczenia oraz krok niezależnej weryfikacji przez człowieka przed decyzją.

Źródła: [1], [2]

028 — Zbadaj miks produktów

Prompt 028 • Do skopiowania

1. Polecenie do analizy

- Pracujesz jako analityk finansowy dla [firma, branża].
- Cel decyzji: [cel].
- Okres i jednostka: [okres; waluta; skala].
- Dane wejściowe: [sprzedaż i wkład jednostkowy produktów, ograniczenia popytu].
- Zbadaj wpływ miksu na łączną marżę pokrycia przy podanym wolumenie.
- Oddziel efekt udziałów od zmiany cen; nie przenoś dowolnie popytu między produktami.
- Zwróć: wariant miksu i porównanie wkładu.
- Pokaż użyte dane, wzory lub reguły, podstawienia i wynik kontroli.
- Jeśli brakuje danych, zadaj konkretne pytania; nie wymyślaj wartości, źródeł ani przyczyn.
- Oddziel fakty od założeń.
- Wskaż ograniczenia oraz krok niezależnej weryfikacji przez człowieka przed decyzją.



2. Mikroprzykład kontrolny

Zamiana 10 sztuk produktu o wkładzie 5 na produkt o wkładzie 8 zwiększa łączny wkład o 30.



3. Źródła

Źródła: [1], [2]



029 – Porównaj rentowność klientów

Prompt 029 • Do skopiowania

1 Kontekst i cel



Pracujesz jako analityk finansowy dla [firma, branża].



Cel decyzji: [cel].

2 Okres i dane



Okres i jednostka: [okres; waluta; skala].



Dane wejściowe: [zagregowane przychody klientów, koszty obsługi i klucze alokacji].

3 Co porównać



Porównaj rentowność klientów po rabatach, zwrotach, logistyce i obsłudze.

4 Koszty



Rozróżnij koszty możliwe do uniknięcia i alokowane.



Nie wnioskuj o zakończeniu relacji wyłącznie z alokacji.

5 Wynik



Zwróć: ranking wkładu i mapa kosztów obsługi.

6 Metoda i kontrola



Pokaż użyte dane, wzory lub reguły, podstawienia i wynik kontroli.

7 Braki danych



Jeśli brakuje danych, zadaj konkretne pytania; nie wymyślaj wartości, źródeł ani przyczyn.

8 Założenia i ograniczenia



Oddziel fakty od założeń. Wskaż ograniczenia oraz krok niezależnej weryfikacji przez człowieka przed decyzją.

9 Mikroprzykład kontrolny



Mikroprzykład kontrolny: Sprzedaż 1000 minus koszty przypisane 900 daje 100.

10 Źródła



Źródła: [1], [2]

030 – Przeanalizuj wzrost kosztów zakupu

1. Kontekst



2. Pełny prompt

Prompt 030 • Do skopiowania

1. Pracujesz jako analityk finansowy dla [firma, branża].
2. Cel decyzji: [cel].
3. Okres i jednostka: [okres; waluta; skala].
4. Dane wejściowe: [ceny zakupu, zużycie, cena sprzedaży i zapasy].
5. Policz wpływ wzrostu cen zakupu na koszt przyszłego zużycia i marżę.
6. Oddziel starszy zapas od nowych dostaw; stosuj podaną metodę rozchodu.
7. Zwróć: wariant marży i potrzebna zmiana ceny.
8. Pokaż użyte dane, wzory lub reguły, podstawienia i wynik kontroli.
9. Jeśli brakuje danych, zadaj konkretne pytania; nie wymyślaj wartości, źródeł ani przyczyn.
10. Oddziel fakty od założeń.
11. Wskaż ograniczenia oraz krok niezależnej weryfikacji przez człowieka przed decyzją.

3. Wzrost kosztów zakupu

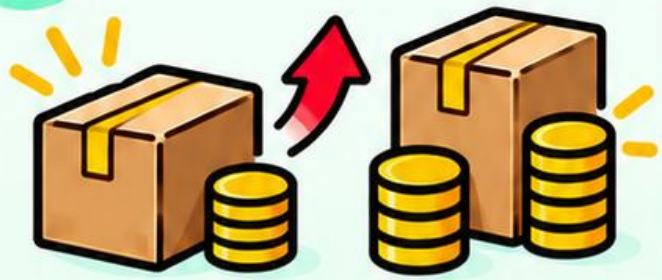

4. Mikroprzykład kontrolny

Wzrost kosztu jednostki o 3 obniża wkład o 3.

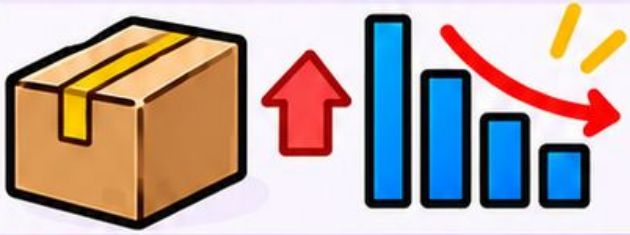

5. Wynik i decyzja



6. Źródła



Źródła: [1], [2]

Próg rentowności



1. Prompty 031–040



Prompty 031–040. Wybierz polecenie według decyzji, którą chcesz przygotować. Najpierw sprawdź dane, później obliczenia i interpretację.

2. Ścieżka pracy

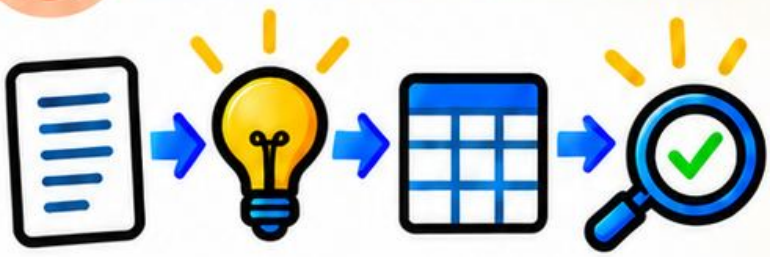

Ścieżka pracy: dane wejściowe → jasno określone zadanie → tabela lub notatka → kontrola wyniku. Każdy prompt można użyć niezależnie po uzupełnieniu kontekstu.

3. Ważna zasada



Nie traktuj odpowiedzi AI jako dowodu źródłowego. Zachowaj dokument, z którego pochodzi każda istotna liczba, oraz zapisz przyjęte założenia.

031 – Policz próg ilościowy

Prompt 031 • Do skopiowania

1. Wejście



Pracujesz jako analityk finansowy dla [firma, branża].



Cel decyzji: [cel].



Okres i jednostka: [okres; waluta; skala].



Dane wejściowe: [koszty stałe okresu, cena i koszt zmienny jednostki].

2. Polecenie

1



Policz ilościowy próg rentowności= koszty stałe/ (cena – koszt zmienny).

2



Dla sztuk zaokrąglij w górę.

3



Przy niedodatnim wkładzie wyjaśnij brak skończonego progu w tym modelu.

3. Wynik



Zwróć: próg i kontrola wyniku przy tym wolumenie.



Pokaż użyte dane, wzory lub reguły, podstawienia i wynik kontroli.



Jeśli brakuje danych, zadaj konkreetne pytania; nie wymyślaj wartości, źródeł ani przyczyn.



Oddziel fakty od założeń.



Wskaż ograniczenia oraz krok niezależnej weryfikacji przez człowieka przed decyzją.



Przy zerowym mianowniku nie licz ilorazu; oznacz wynik jako niewyznaczalny.

4. Przykład



Źródła: [1], [2]

032 – Policz próg wartościowy

1. Dane wejściowe

Pracujesz jako analityk finansowy dla [firma, branża].



Cel decyzji: [cel].



Okres i jednostka: [okres; waluta; skala].



Dane wejściowe: [koszty stałe i stopa marży pokrycia].



2. Prompt 032 • Do skopiowania



1. Policz wartościowy próg rentowności=koszty stałe/stopa marży pokrycia.
2. Stopę zapisz jako ułamek.
3. Określ zakres wolumenów, w którym koszty i miks są stabilne.
4. Zwróć: próg sprzedaży netto i sprawdzenie pokrycia.
5. Pokaż użyte dane, wzory lub reguły, podstawienia i wynik kontroli.
6. Jeśli brakuje danych, zadaj konkretne pytania; nie wymyślaj wartości, źródeł ani przyczyn.
7. Oddziel fakty od założeń.
8. Wskaż ograniczenia oraz krok niezależnej weryfikacji przez człowieka przed decyzją.
9. Przy zerowym mianowniku nie licz ilorazu; oznacz wynik jako niewyznaczalny.

3. Kontrola i wynik



Mikroprzykład kontrolny:
Koszty 1000 i stopa 40% dają 2500.



Źródła: [1], [2]



033 — Policz margines bezpieczeństwa

1 Prompt 033 • Do skopiowania

1. Pracujesz jako analityk finansowy dla [firma, branża].
2. Cel decyzji: [cel].
3. Okres i jednostka: [okres; waluta; skala].
4. Dane wejściowe: [sprzedaż planowana lub wykonana i próg wartościowy].
5. Oblicz margines bezpieczeństwa kwotowo=sprzedaż−próg oraz procentowo=(sprzedaż−próg)/sprzedaż×100%.
6. Wyjaśnij ujemny margines i nie traktuj go jako prawdopodobieństwa straty.
7. Zwróć: dopuszczalny spadek sprzedaży przy stałych założeniach.
8. Pokaż użyte dane, wzory lub reguły, podstawienia i wynik kontroli.
9. Jeśli brakuje danych, zadaj konkretne pytania; nie wymyślaj wartości, źródeł ani przyczyn.
10. Oddziel fakty od założeń.
11. Wskaż ograniczenia oraz krok niezależnej weryfikacji przez człowieka przed decyzją.
12. Przy zerowym mianowniku nie licz ilorazu; oznacz wynik jako niewyznaczalny.



2 Mikroprzykład kontrolny

Sprzedaż 5000, próg 4000: margines 20%.

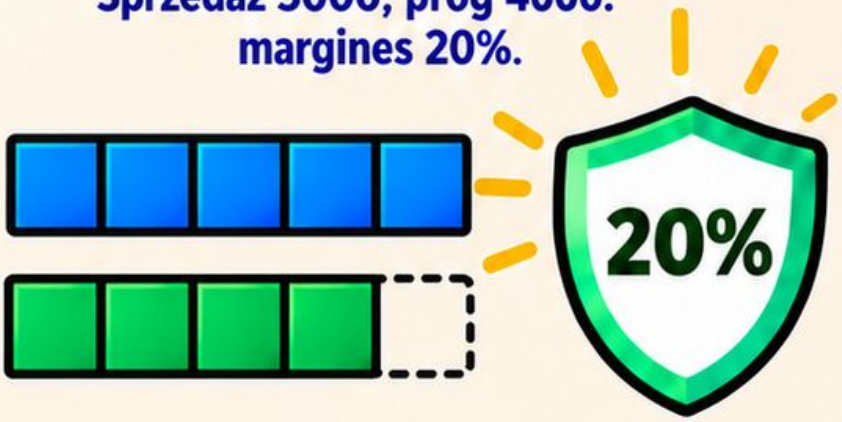

3 Źródła



Źródła: [1], [2]

034 – Porównaj warianty cen

Prompt 034 • Do skopiowania

1 Twoja rola i cel

Pracujesz jako analityk finansowy dla [firma, branża].

Cel decyzji: [cel].

Okres i jednostka: [okres; waluta; skala].



2 Dane wejściowe

Dane wejściowe: [warianty cen, odpowiadające im wolumeny i koszty].



3. Obliczenia i porównanie

Porównaj wynik każdego wariantu: ilość × (cena – koszt zmienny) – koszty stałe.

Pokaż także próg rentowności.

Nie zakładaj niezmiennego popytu po podwyżce.



4 Wynik i raport

Zwróć: macierz cena–wolumen–wynik.

Pokaż użyte dane, wzory lub reguły, podstawienia i wynik kontroli.

cena	wolumen	wynik



5 Dodatkowe wytyczne

- Jeśli brakuje danych, zadaj konkretne pytania; nie wymyślaj wartości, źródeł ani przyczyn.
- Oddziel fakty od założeń.
- Wskaż ograniczenia oraz krok niezależnej weryfikacji przez człowieka przed decyzją.



6 Mikroprzykład kontrolny

Mikroprzykład kontrolny:

100 × 20 – 1500 daje wynik 500.



7. Źródła

Źródła: [1], [2]



035 – Oceń zmianę kosztów stałych

1. Kontekst i cel



Oceń, jak zmiana kosztów stałych wpływa na potrzebny dodatkowy wolumen sprzedaży do ich pokrycia.

2. Prompt 035 • Do skopiowania

- Pracujesz jako analityk finansowy dla [firma, branża].
- Cel decyzji: [cel].
- Okres i jednostka: [okres; waluta; skala].
- Dane wejściowe: [obecne i nowe koszty stałe oraz wkład jednostkowy].
- Oceń zmianę kosztów stałych przez dodatkowy wolumen potrzebny do ich pokrycia: przyrost kosztów/wkład jednostkowy.
- Sprawdź skok kosztów po przekroczeniu pojemności.
- Zwróć: porównanie progów i wolumenu przyrostowego.
- Pokaż użyte dane, wzory lub reguły, podstawienia i wynik kontroli.
- Jeśli brakuje danych, zadaj konkretne pytania; nie wymyślaj wartości, źródeł ani przyczyn.
- Oddziel fakty od założeń.
- Wskaż ograniczenia oraz krok niezależnej weryfikacji przez człowieka przed decyzją.

3. Mikroprzykład kontrolny

Dodatkowe 600 przy wkładzie 20 wymaga 30 sztuk.



4. Porównaj progi



5. Wynik i weryfikacja



Przed decyzją zweryfikuj wyniki, sprawdź założenia i ograniczenia.

Źródła: [1], [2]

036 – Oceń zmianę kosztów zmiennych

Prompt 036 • Do skopiowania

1 Wejście

Pracujesz jako analityk finansowy dla [firma, branża].

Cel decyzji: [cel].

Okres i jednostka: [okres; waluta; skala].

Dane wejściowe: [warianty kosztu zmiennego, ceny i wolumen].

2 Polecenie

Oceń wpływ zmiany kosztu zmiennego na wkład, próg i wynik.

Oblicz oszczędność jako różnicę kosztu jednostki×wolumen; uwzględnij koszty wdrożenia oddzielnie.

Zwróć: tabela przed–po i kontrola oszczędności.

Pokaż użyte dane, wzory lub reguły, podstawienia i wynik kontroli.

3 Wynik

Jeśli brakuje danych, zadaj konkretne pytania; nie wymyślaj wartości, źródeł ani przyczyn.

Oddziel fakty od założeń.

Wskaż ograniczenia oraz krok niezależnej weryfikacji przez człowieka przed decyzją.

4 Mikroprzykład kontrolny



Oszczędność 2 przy 1000 sztuk daje 2000.

Źródła: [1], [2]

037 – Policz wynik docelowy

1. Dane wejściowe



docelowy zysk operacyjny



koszty stałe



wkład jednostkowy

2. Prompt 037 • Do skopiowania

Pracujesz jako analityk finansowy dla [firma, branża].
Cel decyzji: [cel].
Okres i jednostka: [okres; waluta; skala].
Dane wejściowe: [docelowy zysk operacyjny, koszty stałe i wkład].
Policz ilość potrzebną do celu= (koszty stałe+docelowy zysk operacyjny)/wkład jednostkowy.
Nie traktuj celu netto jako operacyjnego bez uzgodnienia odsetek i podatku.
Zwróć: wolumen celu i rachunek sprawdzający.
Pokaż użyte dane, wzory lub reguły, podstawienia i wynik kontroli.
Jeśli brakuje danych, zadaj konkretne pytania; nie wymyślaj wartości, źródeł ani przyczyn.
Oddziel fakty od założeń.
Wskaż ograniczenia oraz krok niezależnej weryfikacji przez człowieka przed decyzją.

Mikroprzykład kontrolny:
Koszty 1000, cel 400, wkład 20: 70 sztuk.

3. Wynik i kontrola



Wolumen celu



Rachunek sprawdzający

4. Wizualizacja tematu



docelowy zysk operacyjny



koszty stałe



wkład jednostkowy





Źródła: [1], [2]

038 – Zbadaj ograniczoną zdolność produkcji

Prompt 038 • Do skopiowania

1 Twoja rola

Pracujesz jako analityk finansowy dla [firma, branża].



2 Cel decyzji

Cel decyzji: [cel].



3 Okres i jednostka

Okres i jednostka: [okres; waluta; skala].



4 Dane wejściowe

Dane wejściowe: [wkład produktów, minuty wąskiego gardła i limity popytu].



5 Ranking produktów

Uszereguj produkty według marży pokrycia na minutę ograniczonego zasobu.



6 Plan produkcji

Zaproponuj wykonalny plan w granicach popytu i minimalnych zobowiązań; pokaż wykorzystanie zasobu.



7 Wynik i weryfikacja

Zwróć: ranking oraz harmonogram ilości.

Pokaż użyte dane, wzory lub reguły, podstawienia i wynik kontroli.



8 Zasady i ograniczenia

- Jeśli brakuje danych, zadaj konkretne pytania; nie wymyślaj wartości, źródeł ani przyczyn.
- Oddziel fakty od założeń.
- Wskaż ograniczenia oraz krok niezależnej weryfikacji przez człowieka przed decyzją.
- **Mikroprzykład kontrolny:** Wkład 30 przez 10 minut to 3 PLN/min.

Źródła: [1], [2]

039 – Oceń próg dla miksu produktów

Prompt 039 • Do skopiowania

1. Kontekst

Pracujesz jako analityk finansowy dla [firma, branża].



2. Cel i zakres

Cel decyzji: [cel].

Okres i jednostka: [okres; waluta; skala].



3. Dane wejściowe

Dane wejściowe: [udziały ilościowe miksu, ceny, koszty i koszty stałe].



4. Obliczenia i kroki

1. Policz średni ważony wkład jednostki według udziałów ilościowych, następnie próg łącznej liczby jednostek.
2. Rozdziel go zgodnie z miksem i skontroluj zaokrąglenia.
3. Zwróć: próg zestawu i ilości produktów.
4. Pokaż użyte dane, wzory lub reguły, podstawienia i wynik kontroli.



5. Zasady i uwagi

- Jeśli brakuje danych, zadaj konkretne pytania; nie wymyślaj wartości, źródeł ani przyczyn.
- Oddziel fakty od założeń.
- Wskaż ograniczenia oraz krok niezależnej weryfikacji przez człowieka przed decyzją.



6. Mikroprzykład kontrolny

Mikroprzykład kontrolny:
Miks 50/50 wkładów 10 i 30 daje średnio 20.



7. Źródła

Źródła: [1], [2]



040 – Sprawdź założenia modelu

1. Kontekst



Mikroprzykład kontrolny:
Nowa hala po 1000 sztuk zmienia koszty stałe.

2. Prompt 040 • Do skopiowania

1. Pracujesz jako analityk finansowy dla [firma, branża].
2. Cel decyzji: [cel].
3. Okres i jednostka: [okres; waluta; skala].
4. Dane wejściowe: [model progu, przedział działalności i dane rzeczywiste].
5. Sprawdź liniowość kosztów, stałość cen i miksu oraz utożsamienie produkcji ze sprzedażą.
6. Wskaż, które naruszenie zmienia obliczenie, i przygotuj test na danych.
7. Zwróć: rejestr założeń i testów granicznych.
8. Pokaż użyte dane, wzory lub reguły, podstawienia i wynik kontroli.
9. Jeśli brakuje danych, zadaj konkretne pytania; nie wymyślaj wartości, źródeł ani przyczyn.
10. Oddziel fakty od założeń.
11. Wskaż ograniczenia oraz krok niezależnej weryfikacji przez człowieka przed decyzją.

3. Rejestr założeń i testów granicznych



4. Połączenie do karty wyniku



5. Wizualizacja tematu



6. Źródła



Źródła: [1], [2]

Gotówka i kapitał obrotowy

1. Prompty 041–050.

Wybierz polecenie według decyzji, którą chcesz przygotować. Najpierw sprawdź dane, później obliczenia i interpretację.



2. Ścieżka pracy:



Każdy prompt można użyć niezależnie po uzupełnieniu kontekstu.

3.

Nie traktuj odpowiedzi AI jako dowodu źródłowego. Zachowaj dokument, z którego pochodzi każda istotna liczba, oraz zapisz przyjęte założenia.



041 — Zbuduj plan gotówki

Prompt 041 • Do skopiowania

1. Wejście



Pracujesz jako analityk finansowy dla [firma, branża].



Cel decyzji: [cel].



Okres i jednostka: [okres; waluta; skala].



Dane wejściowe: [saldo początkowe, tygodniowe wpływy i wypływy].

2. Polecenie

1. Zbuduj plan gotówki na 13 tygodni.
2. Saldo końcowe = saldo początkowe + wpływy − wypływy; przenieś je do kolejnego tygodnia.
3. Uwzględnij daty VAT i rat z danych.
4. Zwróć: tabela tygodniowa i minimalny poziom gotówki.
5. Pokaż użyte dane, wzory lub reguły, podstawienia i wynik kontroli.
6. Jeśli brakuje danych, zadaj konkretne pytania; nie wymyślaj wartości, źródeł ani przyczyn.
7. Oddziel fakty od założeń.
8. Wskaż ograniczenia oraz krok niezależnej weryfikacji przez człowieka przed decyzją.

3. Wynik

Tabela tygodniowa



Minimalny poziom gotówki



4. Przykład

Mikroprzykład kontrolny:

100 + 50 − 80 = 70 na koniec tygodnia.



Źródła: [1], [5]



042 – Wyjaśnij zysk bez gotówki

Prompt 042 • Do skopiowania

1. Wejście



Pracujesz jako analityk finansowy dla [firma, branża].



Cel decyzji: [cel].



Okres i jednostka: [okres; waluta; skala].



Dane wejściowe: [zysk netto, amortyzacja, zmiany kapitału obrotowego i pozostałe przepływy].

2. Pełny prompt

1. Wyjaśnij różnicę między zyskiem a zmianą gotówki.
2. Oznacz znaki: wzrost należności i zapasów pochłania gotówkę, wzrost zobowiązań operacyjnych ją uwalnia.
3. Zwróć: mostek zysku do gotówki z nieuzgodnioną resztą.
4. Pokaż użyte dane, wzory lub reguły, podstawienia i wynik kontroli.
5. Jeśli brakuje danych, zadaj konkretne pytania; nie wymyślaj wartości, źródeł ani przyczyn.
6. Oddziel fakty od założeń.
7. Wskaż ograniczenia oraz krok niezależnej weryfikacji przez człowieka przed decyzją.

3. Kontrola



Mikroprzykład kontrolny:
Zysk 100 i wzrost należności 120 mogą oznaczać brak wpływów.





4. Źródła i przykład



Źródła: [1], [5]

043 – Oceń wiekowanie należności

Prompt 043 • Do skopiowania

1 Prompt do analizy

- **Pracujesz** jako analityk finansowy dla [firma, branża].
- **Cel decyzji:** [cel].
- **Okres i jednostka:** [okres; waluta; skala].
- **Dane wejściowe:** [zagregowane należności, terminy wymagalności i dzień analizy].
- **Przygotuj** wiekowanie według dni po terminie: niewymagalne, 1–30, 31–60, 61–90 i ponad 90.
- **Oddziel kwoty sporne;** nie przypisuj automatycznie odpisu.
- **Zwróć:** koszyki wieku, sumy i udział zaległości.
- **Pokaż użyte dane,** wzory lub reguły, podstawienia i wynik kontroli.
- **Jeśli brakuje danych,** zadaj konkretne pytania; nie wymyślaj wartości, źródeł ani przyczyn.
- **Oddziel fakty od założeń.**
- **Wskaż ograniczenia** oraz krok niezależnej weryfikacji przez człowieka przed decyzją.



2 Mikroprzykład kontrolny

Termin 1 maja, analiza 11 maja: 10 dni zwłoki.



3 Wynik analizy



4 Rozdzielenie pozycji



5 Wymagane elementy wyniku



6 Dodatkowe zasady



Źródła: [1], [5]

044 – Zaproponuj kolejność windykacji

Prompt 044 • Do skopiowania

1 Pracujesz jako analityk finansowy



Pracujesz jako analityk finansowy dla [firma, branża].

2 Cel i zakres

Cel decyzji: [cel].

Okres i jednostka: [okres; waluta; skala].



3 Dane wejściowe



Dane wejściowe: [anonimowe należności, kwoty, spory i historia kontaktu].

4 Zaproponuj kolejność działań

Zaproponuj kolejność działań windykacyjnych według wartości, wieku, szans odzyskania i sporów.



5 Zasady działania

Nie wysyłaj wiadomości; każde działanie skieruj do zatwierdzenia właścicielowi.



6 Zwróć wyniki

Zwróć: kolejka kontaktów i dokument do sprawdzenia.



7 Pokaż analizę

Pokaż użyte dane, wzory lub reguły, podstawienia i wynik kontroli.



8 Braki danych

Jeśli brakuje danych, zadaj konkretne pytania; nie wymyślaj wartości, źródeł ani przyczyn.



9 Fakty i założenia

Oddziel fakty od założeń.



10 Ograniczenia i weryfikacja

Wskaż ograniczenia oraz krok niezależnej weryfikacji przez człowieka przed decyzją.



11 Specyfikacja tabeli

Kolejność działań	Kontrahent	Działanie windykacyjne	Uzasadnienie

12 Przykład

Mikroprzykład kontrolny: Duża sporna należność wymaga wyjaśnienia przed ponagleniem.





Źródła: [1], [5]

045 — Przeanalizuj terminy dostawców

Prompt 045 • Do skopiowania

1 Kontekst i cel

Pracujesz jako analityk finansowy dla [firma, branża].

Cel decyzji: [cel].

Okres i jednostka: [okres; waluta; skala].

Dane wejściowe: [zobowiązania dostawców, terminy, rabaty i krytyczność dostaw].

2 Pełny prompt

Porównaj terminy umowne z planem płatności.

Wyceń rabat za wcześniejszą zapłatę wobec kosztu finansowania przy jawnej liczbie dni; nie rekomenduj naruszenia umowy.

Zwróć: kalendarz i wariant kosztów.

Pokaż użyte dane, wzory lub reguły, podstawienia i wynik kontroli.

Jeśli brakuje danych, zadaj konkretne pytania; nie wymyślaj wartości, źródeł ani przyczyn.

Oddziel fakty od założeń.

Wskaż ograniczenia oraz krok niezależnej weryfikacji przez człowieka przed decyzją.

3 Mikroprzykład kontrolny

Rabat 100 PLN porównaj z odsetkami za skrócone 20 dni.



4 Warianty kosztów



5 Wynik i źródła



Źródła: [1], [5]



046 – Wykryj nadmiar zapasów

Prompt 046 • Do skopiowania

1 Wejście



Pracujesz jako analityk finansowy dla [firma, branża].



Cel decyzji: [cel].



Okres i jednostka: [okres; waluta; skala].



Dane wejściowe: [ilości zapasów, sprzedaż, terminy ważności i minima].

2 Polecenie



Wykryj zapasy wolno rotujące i ponadnormatywne względem podanych limitów.



Oddziel zapas bezpieczeństwa od zalegania; nie zakładaj, że całość można sprzedać po cenie zakupu.



Zwróć: lista zapasów z wartością i działaniem.

3 Wynik



Pokaż użyte dane, wzory lub reguły, podstawienia i wynik kontroli.



Jeśli brakuje danych, zadaj konkretne pytania; nie wymyślaj wartości, źródeł ani przyczyn.



Oddziel fakty od założeń.



Wskaż ograniczenia oraz krok niezależnej weryfikacji przez człowieka przed decyzją.

Mikroprzykład kontrolny



Zapas na 180 dni przy limicie 60 wymaga wyjaśnienia.



Źródła: [1], [5]

047 – Policz cykl konwersji gotówki

Prompt 047 • Do skopiowania

1 Dane wejściowe



średnie zapasy



średnie należności



zobowiązania handlowe



sprzedaż kredytowa



zakupy i dni

2 Prompt 047 • Do skopiowania

Pracujesz jako analityk finansowy dla [firma, branża].
Cel decyzji: [cel].
Okres i jednostka: [okres; waluta; skala].
Dane wejściowe: [średnie zapasy, należności, zobowiązania handlowe, sprzedaż kredytowa, zakupy i dni].
Policz DIO=średni zapas/koszt sprzedaży×dni, DSO=średnie należności/sprzedaż kredytowa×dni, DPO=średnie zobowiązania/zakupy kredytowe×dni.
CCC=DIO+DSO−DPO.
Uzgodnij zakres VAT; zamienniki mianowników jawnie oznacz.
Zwróć: trzy rotacje i cykl w dniach.
Pokaż użyte dane, wzory lub reguły, podstawienia i wynik kontroli.
Jeśli brakuje danych, zadaj konkretne pytania; nie wymyślaj wartości, źródeł ani przyczyn.
Oddziel fakty od założeń.
Wskaż ograniczenia oraz krok niezależnej weryfikacji przez człowieka przed decyzją.
Przy zerowym mianowniku nie licz ilorazu; oznacz wynik jako niewyznaczalny.

Mikroprzykład kontrolny: 40+30−25=45 dni CCC.

3 Kontrola wyniku





Sprawdź trzy rotacje i cykl w dniach.



Zweryfikuj podstawienia i wynik kontroli.



Upewnij się, że wnioski wynikają z podanych danych.

4 Trzy rotacje i cykl



DIO
(średni zapas / koszt sprzedaży × dni)



DSO
(średnie należności / sprzedaż kredytowa × dni)



DPO
(średnie zobowiązania / zakupy kredytowe × dni)



CCC = DIO + DSO − DPO

5 Wynik i weryfikacja



6 Zasady i uwagi



Źródła: [1], [5]

048 – Oceń zapotrzebowanie na kapitał obrotowy

Prompt 048 • Do skopiowania

1 Prompt do analizy



1. Pracujesz jako analityk finansowy dla [firma, branża].
2. Cel decyzji: [cel].
3. Okres i jednostka: [okres; waluta; skala].
4. Dane wejściowe: [zapasy, należności operacyjne, zobowiązania operacyjne i plan wzrostu].
5. Policz operacyjne zapotrzebowanie=zapasy+należności operacyjne−nieodsetkowe zobowiązania operacyjne.
6. Oddziel gotówkę i kredyt.
7. Oszacuj zmianę przy podanych rotacjach zamiast utożsamiać ją z zyskiem.
8. Zwróć: stan i przyrost potrzebnego finansowania.
9. Pokaż użyte dane, wzory lub reguły, podstawienia i wynik kontroli.
10. Jeśli brakuje danych, zadaj konkretne pytania; nie wymyślaj wartości, źródeł ani przyczyn.
11. Oddziel fakty od założeń.
12. Wskaż ograniczenia oraz krok niezależnej weryfikacji przez człowieka przed decyzją.

2 Mikroprzykład kontrolny



100+80−60=120 zaangażowane w cykl.

Źródła: [1], [5]

049 — Przygotuj scenariusz opóźnień płatności

1. Prompt 049 • Do skopiowania

1. Pracujesz jako analityk finansowy dla [firma, branża].
2. Cel decyzji: [cel].
3. Okres i jednostka: [okres; waluta; skala].
4. Dane wejściowe: [plan wpływów, grupy klientów, opóźnienie i saldo].
5. Przesuń wskazane wpływy o podaną liczbę tygodni, zachowując ich kwoty.
6. Przelicz saldo każdego tygodnia.
7. Nie przesuwaj automatycznie wydatków ani nie dopisuj kredytu.
8. Zwróć: plan bazowy, stresowy i największa luka.
9. Pokaż użyte dane, wzory lub reguły, podstawienia i wynik kontroli.
10. Jeśli brakuje danych, zadaj konkretne pytania; nie wymyślaj wartości, źródeł ani przyczyn.
11. Oddziel fakty od założeń.
12. Wskaż ograniczenia oraz krok niezależnej weryfikacji przez człowieka przed decyzją.



2. Specyfikacja tabeli



Plan bazowy





Stresowy





Największa luka



3. Przykład

Mikroprzykład kontrolny: Wpływ 50 przesunięty z tygodnia 2 do 4 tworzy lukę 50.



4. Źródła

Źródła: [1], [5]

050 – Zaproponuj działania poprawiające płynność

1. Kontekst i pełny prompt

Prompt 050 • Do skopiowania

1. Pracujesz jako analityk finansowy dla [firma, branża].
2. Cel decyzji: [cel].
3. Okres i jednostka: [okres; waluta; skala].
4. Dane wejściowe: [plan gotówki, ograniczenia i dostępne działania].
5. Oceń działania poprawiające płynność według terminu wpływu, kosztu i wykonalności.
6. Oddziel jednorazowe uwolnienie gotówki od stałej poprawy wyniku; nie sumuj nakładających się korzyści.
7. Zwróć: ranking z właścicielem, terminem i kontrolą.
8. Pokaż użyte dane, wzory lub reguły, podstawienia i wynik kontroli.
9. Jeśli brakuje danych, zadaj konkretne pytania; nie wymyślaj wartości, źródeł ani przyczyn.
10. Oddziel fakty od założeń.
11. Wskaż ograniczenia oraz krok niezależnej weryfikacji przez człowieka przed decyzją.

2. Mikroprzykład kontrolny

Sprzedaż zapasu uwalnia gotówkę, lecz może obniżyć marżę.



3. Karta wyniku

Działanie	Właściciel	Termin	Kontrola

4. Wizualizacja tematu



5. Źródła

Źródła: [1], [5]



Budżet

1. Prompty 051–060. Wybierz polecenie według decyzji, którą chcesz przygotować.

Najpierw sprawdź dane, później obliczenia i interpretację.



2. Ścieżka pracy: dane wejściowe → jasno określone zadanie → tabela lub notatka → kontrola wyniku.

Każdy prompt można użyć niezależnie po uzupełnieniu kontekstu.



3. Nie traktuj odpowiedzi AI jako dowodu źródłowego.

Zachowaj dokument, z którego pochodzi każda istotna liczba, oraz zapisz przyjęte założenia.

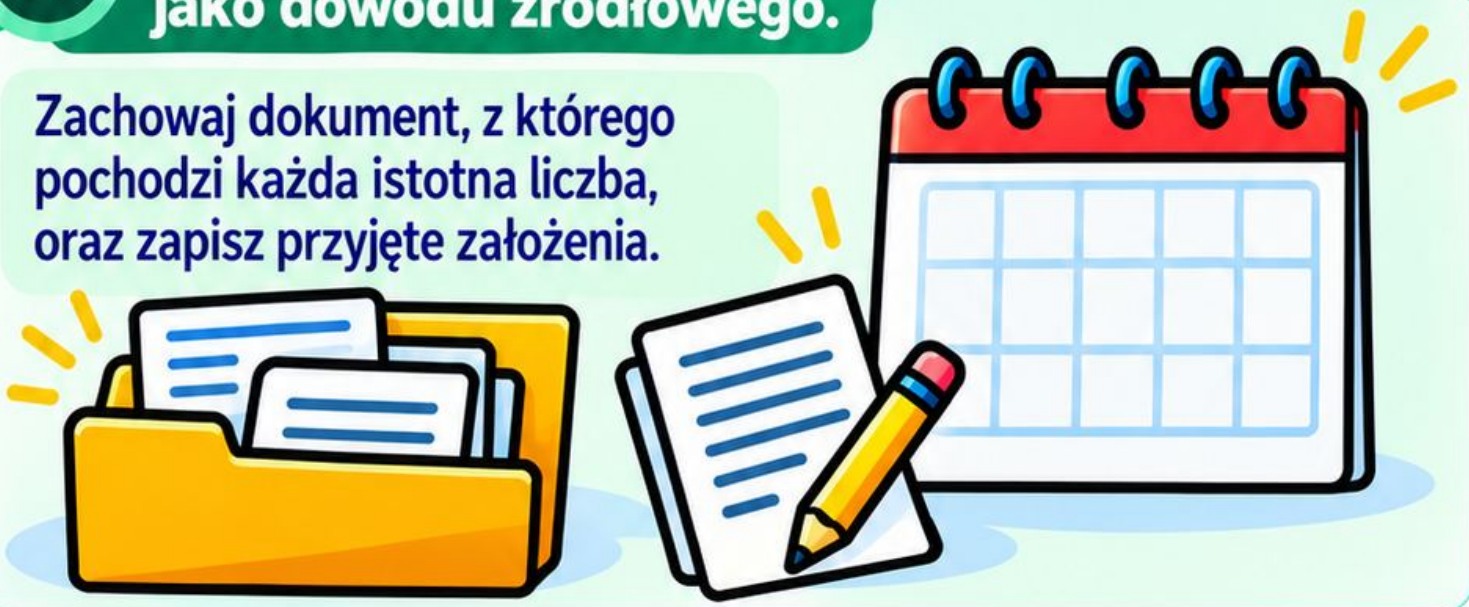

051 – Zbuduj budżet sprzedaży

Prompt 051 • Do skopiowania

1 Wejście

Pracujesz jako analityk finansowy dla [firma, branża].

Cel decyzji: [cel].

Okres i jednostka: [okres; waluta; skala].

Dane wejściowe: [ilości sprzedaży, ceny, rabaty, zwroty i miesiące].

2 Polecenie

Zbuduj budżet sprzedaży netto miesięcznie i produktowo.

Przychód licz z ilości i ceny po rabacie, z odrębnym ujęciem zwrotów.

Oddziel harmonogram przychodu od wpływów.

Zwróć: budżet i uzgodnienie do wolumenu.

3 Wynik

Pokaż użyte dane, wzory lub reguły, podstawienia i wynik kontroli.

Jeśli brakuje danych, zadaj konkretne pytania; nie wymyślaj wartości, źródeł ani przyczyn.

Oddziel fakty od założeń.

Wskaż ograniczenia oraz krok niezależnej weryfikacji przez człowieka przed decyzją.

4 Przykład

Mikroprzykład kontrolny: 100 sztuk po 50 z rabatem 10% daje 4500.

Źródła: [1], [5]

052 — Zbuduj budżet kosztów zmiennych

1. Dane wejściowe

Pracujesz jako analityk finansowy dla [firma, branża].



Cel decyzji: [cel].



Okres i jednostka: [okres; waluta; skala].



Dane wejściowe: [plan ilości, normy zużycia i stawki zmienne].



2. Prompt 052 • Do skopiowania

- Zbuduj budżet kosztów zmiennych na jednostkę i miesiąc.
- Oddziel normę zużycia od ceny zasobu, uwzględnij podane odpady.
- Nie dodawaj kosztów stałych do stawki zmiennej.
- Zwróć: kalkulacja normy i budżet łączny.
- Pokaż użyte dane, wzory lub reguły, podstawienia i wynik kontroli.
- Jeśli brakuje danych, zadaj konkretne pytania; nie wymyślaj wartości, źródeł ani przyczyn.
- Oddziel fakty od założeń.
- Wskaż ograniczenia oraz krok niezależnej weryfikacji przez człowieka przed decyzją.

3. Kontrola i wynik

Mikroprzykład kontrolny: 100 sztuk×2 kg×3 PLN daje 600.



Kalkulacja normy na jednostkę



Budżet łączny na miesiąc



Źródła: [1], [5]



053 – Zbuduj budżet kosztów stałych

1. Prompt 053 • Do skopiowania

Pracujesz jako analityk finansowy dla [firma, branża].

Cel decyzji: [cel].

Okres i jednostka: [okres; waluta; skala].

Dane wejściowe: [umowy kosztowe, harmonogram indeksacji i zakres działalności].

Zbuduj miesięczny budżet kosztów stałych, uwzględniając daty zmian oraz koszty skokowe.

Nie rozkładaj rocznej faktury na płatności miesięczne bez harmonogramu.

Zwróć: koszt memoriałowy i plan wypływów oddzielnie.

Pokaż użyte **dane**, wzory lub reguły, podstawienia i wynik kontroli.

Jeśli brakuje danych, zadaj konkretne pytania; nie wymyślaj wartości, źródeł ani przyczyn.

Oddziel fakty od założeń.

Wskaż ograniczenia oraz krok niezależnej weryfikacji przez człowieka przed decyzją.



2. Mikroprzykład kontrolny



Czynsz **1000→1100** od lipca daje rocznie **12600**.

Źródła: [1], [5]

054 — Przygotuj budżet zatrudnienia

Prompt 054 • Do skopiowania

1 Kontekst zadania

Pracujesz jako analityk finansowy dla [firma, branża].
Cel decyzji: [cel].
Okres i jednostka: [okres; waluta; skala].
Dane wejściowe: [etaty, daty zatrudnienia, pełny koszt pracodawcy i premie].



2 Co przygotować

Przygotuj budżet zatrudnienia z proporcją części miesięcy według podanej zasady. Oddziel wynagrodzenie brutto od całkowitego kosztu firmy; nie zgaduj stawek obciążeń.



3 Co zwrócić

Zwróć: miesięczne etaty, koszty i terminy płatności.



4 Jak pokazać obliczenia

Pokaż użyte dane, wzory lub reguły, podstawienia i wynik kontroli.



5 Dodatkowe zalecenia

- Jeśli brakuje danych, zadaj konkretne pytania; nie wymyślaj wartości, źródeł ani przyczyn.
- Oddziel fakty od założeń.
- Wskaż ograniczenia oraz krok niezależnej weryfikacji przez człowieka przed decyzją.

6 Mikroprzykład kontrolny

Mikroprzykład kontrolny:
Dwa pełne etaty po 8000 kosztu to 16000.



7 Specyfikacja tabeli (raportu)

Miesiąc	Etaty	Wynagrodzenie brutto	Całkowity koszt firmy	Termin płatności

Źródła: [1], [5]

055 – Przygotuj budżet inwestycji

1 Kontekst



2 Pełny prompt

Prompt 055 • Do skopiowania

Pracujesz jako analityk finansowy dla [firma, branża].

Cel decyzji: [cel].

Okres i jednostka: [okres; waluta; skala].

Dane wejściowe: [projekty, kwoty, harmonogram płatności i oddania do używania].

Przygotuj budżet CAPEX i wypływów.

Oddziel zapłatę od amortyzacji i momentu uruchomienia.

Nie kapitalizuj wydatku bez wskazanych kryteriów księgowych.

Zwróć: rejestr projektów oraz dwa harmonogramy.

Pokaż użyte dane, wzory lub reguły, podstawienia i wynik kontroli.

Jeśli brakuje danych, zadaj konkretne pytania; nie wymyślaj wartości, źródeł ani przyczyn.

Oddziel fakty od założeń.

Wskaż ograniczenia oraz krok niezależnej weryfikacji przez człowieka przed decyzją.

3 Rejestr projektów

Projekt	Kwota	Płatność	Uruchomienie
			
			
			

4 Harmonogram płatności



5 Harmonogram uruchomienia



6 Wynik i kontrola



Mikroprzykład kontrolny:
Maszyna opłacona w maju może ruszyć w lipcu.

Źródła: [1], [5]

056 – Przygotuj budżet gotówki

Prompt 056 • Do skopiowania

1. Wejście



Pracujesz jako analityk finansowy dla [firma, branża].



Cel decyzji: [cel].



Okres i jednostka: [okres; waluta; skala].



Dane wejściowe: [budżety, saldo początkowe, terminy rozliczeń i finansowanie].

2. Polecenie



Przekształć budżet wyniku w budżet gotówki.



Usuń amortyzację z wypływów, dodaj rzeczywiste terminy podatków, inwestycji i rat.



Sprawdź ciągłość sald.



Zwróć: miesięczny plan gotówki i luka finansowania.

3. Wynik



Pokaż użyte dane, wzory lub reguły, podstawienia i wynik kontroli.



Jeśli brakuje danych, zadaj konkretne pytania; nie wymyślaj wartości, źródeł ani przyczyn.



Oddziel fakty od założeń.



Wskaż ograniczenia oraz krok niezależnej weryfikacji przez człowieka przed decyzją.

4. Mikroprzykład kontrolny



Amortyzacja 500 nie jest bieżącym przelewem.

Źródła: [1], [5]

057 – Połącz budżety cząstkowe

1. Dane wejściowe

- budżety sprzedaży
- budżety kosztów
- budżety inwestycji
- budżety zatrudnienia
- wspólne założenia

2. Prompt 057 • Do skopiowania



```
Pracujesz jako analityk finansowy dla [firma, branża].
Cel decyzji: [cel].
Okres i jednostka: [okres; waluta; skala].
Dane wejściowe: [budżety sprzedaży, kosztów,
inwestycji, zatrudnienia i wspólne założenia].
Połącz budżety bez dubiowania kosztów.
Uzgodnij wolumeny i daty, wskaż konflikty wersji.
Zestaw wynik operacyjny oraz saldo gotówki
z odrębnymi regułami.
Zwróć: model powiązań i lista rozbieżności.
Pokaż użyte dane, wzory lub reguły, podstawienia
i wynik kontroli.
Jeśli brakuje danych, zadaj konkretne pytania;
nie wymyślaj wartości, źródeł ani przyczyn.
Oddziel fakty od założeń.
Wskaż ograniczenia oraz krok niezależnej weryfikacji
przez człowieka przed decyzją.
```

3. Wyniki

- model powiązań
- lista rozbieżności
- wynik operacyjny oraz saldo gotówki z odrębnymi regułami

4. Model powiązań budżetów

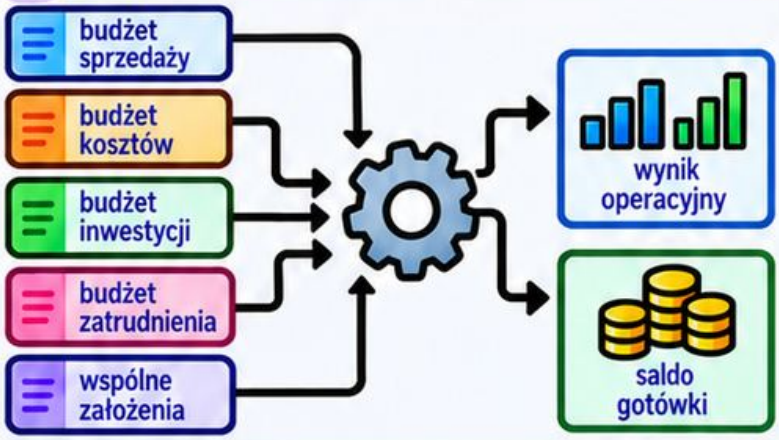

5. Lista rozbieżności



6. Mikroprzykład kontrolny



Wynagrodzenia w dwóch budżetach liczy się raz.

Źródła: [1], [5]

058 – Ustal właścicieli założeń

Prompt 058 • Do skopiowania

1 Zadanie

Pracujesz jako **analityk finansowy** dla [firma, branża].
Cel decyzji: [cel].
Okres i jednostka: [okres; waluta; skala].
Dane wejściowe: [lista założeń, struktura zespołu i terminy przeglądów].
Przypisz każdemu założeniu rolę odpowiedzialną za potwierdzenie, źródło i datę ważności.
Nie wymyślaj nazw osób ani zatwierdzeń.
Wskaż wpływ niepotwierdzenia na budżet.
Zwróć: rejestr właścicieli i terminów.
Pokaż użyte dane, wzory lub reguły, podstawienia i wynik kontroli.
Jeśli brakuje danych, zadaj konkretne pytania; nie wymyślaj wartości, źródeł ani przyczyn.
Oddziel fakty od założeń.
Wskaż ograniczenia oraz krok niezależnej weryfikacji przez człowieka przed decyzją.



2 Mikroprzykład kontrolny

Handel potwierdza wolumen, zakupy cenę materiału.



3 Rejestr właścicieli i terminów



4 Wpływ na budżet



5 Pytania i ograniczenia



6 Fakty a założenia



7 Wynik i weryfikacja



Źródła: [1], [5]

059 — Porównaj budżet z wykonaniem

1. Prompt 059 • Do skopiowania

1. Pracujesz jako analityk finansowy dla [firma, branża].
2. Cel decyzji: [cel].
3. Okres i jednostka: [okres; waluta; skala].
4. Dane wejściowe: [budżet i wykonanie w tym samym układzie].
5. Oblicz odchylenie=wykonanie−budżet kwotowo i procentowo przy niezerowej bazie.
6. Korzystność oceń według rodzaju pozycji, bez automatycznego uznania niższego kosztu za sukces.
7. Zwróć: tabela odchyleń i przyczyn do potwierdzenia.
8. Pokaż użyte dane, wzory lub reguły, podstawienia i wynik kontroli.
9. Jeśli brakuje danych, zadaj konkretne pytania; nie wymyślaj wartości, źródeł ani przyczyn.
10. Oddziel fakty od założeń.
11. Wskaż ograniczenia oraz krok niezależnej weryfikacji przez człowieka przed decyzją.

2. Wizualizacja tematu



3. Mikroprzykład kontrolny



Koszt 110 wobec 100 oznacza +10, zwykle niekorzystne.

4. Tabela odchyleń i przyczyn do potwierdzenia

Pozycja	Budżet	Wykonanie	Odchylenie kwotowe	Odchylenie procentowe	Przyczyny do potwierdzenia

5. Źródła



Źródła: [1], [5]

060 – Przygotuj komentarz do odchyleń

1 Kontekst



2 Pełny prompt

Prompt 060 • Do skopiowania

Pracujesz jako analityk finansowy dla [firma, branża].
Cel decyzji: [cel].
Okres i jednostka: [okres; waluta; skala].
Dane wejściowe: [tabela odchyleń i potwierdzone przyczyny].
Napisz komentarz obejmujący skalę, przyczynę, charakter czasowy i działanie.
Oddziel potwierdzone wyjaśnienia od hipotez.
Nie przypisuj winy bez danych.
Zwróć: krótki komentarz dla każdej istotnej pozycji.
Pokaż użyte dane, wzory lub reguły, podstawienia i wynik kontroli.
Jeśli brakuje danych, zadaj konkretne pytania; nie wymyślaj wartości, źródeł ani przyczyn.
Oddziel fakty od założeń.
Wskaż ograniczenia oraz krok niezależnej weryfikacji przez człowieka przed decyzją.

3 Połączenie do karty wyniku



Komentarz do odchyleń łączy się z kartą wyniku, wyjaśnia różnice i wspiera decyzje.

4 Wizualizacja tematu



5 Krótki komentarz dla każdej istotnej pozycji



Dla każdej istotnej pozycji przygotuj krótki komentarz, oparty na potwierdzonych danych i rzetelnych wyjaśnieniach.

6 Mikroprzykład kontrolny



Niższy koszt przez opóźniony projekt może wrócić później.

Źródła: [1], [5]

Prognozy i scenariusze

1. Prompty 061–070. Wybierz polecenie według decyzji, którą chcesz przygotować. Najpierw sprawdź dane, później obliczenia i interpretację.



2. Ścieżka pracy: dane wejściowe → jasno określone zadanie → tabela lub notatka → kontrola wyniku. Każdy prompt można użyć niezależnie po uzupełnieniu kontekstu.



3. Nie traktuj odpowiedzi AI jako dowodu źródłowego. Zachowaj dokument, z którego pochodzi każda istotna liczba, oraz zapisz przyjęte założenia.



061 – Zbuduj prognozę kroczącą

Prompt 061 • Do skopiowania

1. Wejście

Pracujesz jako analityk finansowy dla [firma, branża].

Cel decyzji: [cel].

Okres i jednostka: [okres; waluta; skala].

Dane wejściowe: [wykonanie miesięczne, poprzednia prognoza i założenia na 12 miesięcy].

2. Polecenie

- Zbuduj prognozę kroczącą: zamknij wykonane miesiące, dodaj kolejny miesiąc horyzontu i przelicz pozostałe.
- Zachowaj poprzednią wersję do porównania.
- Zwróć: wersjonowana prognoza i mostek zmian.
- Pokaż użyte dane, wzory lub reguły, podstawienia i wynik kontroli.
- Jeśli brakuje danych, zadaj konkretne pytania; nie wymyślaj wartości, źródeł ani przyczyn.
- Oddziel fakty od założeń.
- Wskaż ograniczenia oraz krok niezależnej weryfikacji przez człowieka przed decyzją.

3. Wynik







4. Mikroprzykład kontrolny



Po zamknięciu marca horyzont przesuń o miesiąc.

Źródła: [1], [5]

062 – Uwzględnij sezonowość

1. Dane wejściowe

Podaj informacje do analizy:

- Firma i branża
- Cel decyzji
- Okres, waluta i skala
- Historia miesięczna, trend i znane wydarzenia

2. Prompt 062 • Do skopiowania

1. Pracujesz jako analityk finansowy dla [firma, branża].
2. Cel decyzji: [cel].
3. Okres i jednostka: [okres; waluta; skala].
4. Dane wejściowe: [historia miesięczna, trend i znane wydarzenia].
5. Uwzględnij sezonowość przy prognozie, wykorzystując udziały miesięcy w porównywalnych latach.
6. Sprawdź, czy udziały sumują się do 100%.
7. Oddziel efekt trendu od profilu sezonowego.
8. Zwróć: profil sezonowy i prognoza miesięcy.
9. Pokaż użyte dane, wzory lub reguły, podstawienia i wynik kontroli.
10. Jeśli brakuje danych, zadaj konkretne pytania; nie wymyślaj wartości, źródeł ani przyczyn.
11. Oddziel fakty od założeń.
12. Wskaż ograniczenia oraz krok niezależnej weryfikacji przez człowieka przed decyzją.

3. Kontrola

Mikroprzykład kontrolny:

Udział grudnia 15% z 1 mln daje 150 tys.







4. Wynik: profil sezonowy i prognoza miesięcy



Źródła: [1], [5]

063 — Rozdziel cenę i wolumen

Prompt 063 • Do skopiowania

1 Prompt 063 • Do skopiowania

1. Pracujesz jako analityk finansowy dla [firma, branża].
2. Cel decyzji: [cel].
3. Okres i jednostka: [okres; waluta; skala].
4. Dane wejściowe: [ceny i wolumeny bazowe oraz prognozowane].
5. Rozdziel wzrost prognozy na cenę i ilość według jawnej kolejności podstawień.
6. Nie sumuj procentów bez uwzględnienia efektu mnożenia.
7. Uzgodnij przychód produkt po produkcie.
8. Zwróć: mostek wzrostu i kontrola mnożenia.
9. Pokaż użyte dane, wzory lub reguły, podstawienia i wynik kontroli.
10. Jeśli brakuje danych, zadaj konkretne pytania; nie wymyślaj wartości, źródeł ani przyczyn.
11. Oddziel fakty od założeń.
12. Wskaż ograniczenia oraz krok niezależnej weryfikacji przez człowieka przed decyzją.



2 Mikroprzykład kontrolny



Cena +10% i ilość +10% dają przychód +21%

Źródła: [1], [5]

064 – Opracuj trzy scenariusze

Prompt 064 • Do skopiowania

1 Sytuacja i cel

Pracujesz jako analityk finansowy dla [firma, branża].
Cel decyzji: [cel].



2 Dane i zakres

Okres i jednostka: [okres; waluta; skala].

Dane wejściowe: [wariant bazowy i zatwierdzone zakresy czynników].



3 Wymagane scenariusze

Opracuj wariant bazowy, korzystny i niekorzystny z powiązanymi cenami, wolumenami i kosztami.



4 Zasady analizy

- Nie przypisuj prawdopodobieństw bez danych.
- Pokaż wynik i gotówkę.
- Zwróć: trzy zestawy jawnych założeń i rezultatów.
- Pokaż użyte dane, wzory lub reguły, podstawienia i wyniik kontroli.



5 Braki danych i założenia

- Jeśli brakuje danych, zadaj konkretne pytania; nie wymyślaj wartości, źródeł ani przyczyn.
- Oddziel fakty od założeń.



6 Ograniczenia i weryfikacja

Wskaż ograniczenia oraz krok niezależnej weryfikacji przez człowieka przed decyzją.



7 Mikroprzykład kontrolny

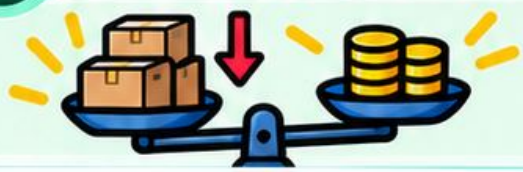

Mikroprzykład kontrolny:
Niższy wolumen może zmniejszyć koszt zmienny, nie czynsz.



Źródła: [1], [5]

065 – Zbadaj wrażliwość marży

1 Kontekst



2 Prompt 065 • Do skopiowania

Pracujesz jako analityk finansowy dla [firma, branża].

Cel decyzji: [cel].

Okres i jednostka: [okres; waluta; skala].

Dane wejściowe: [model marży oraz zakres cen i kosztów].

Zbadaj wrażliwość marży na cenę i koszt jednostkowy w macierzy dwóch czynników.

Pozostałe założenia zamroź; nie traktuj wrażliwości jako prognozy popytu.

Zwróć: siatka marż z zaznaczoną bazą.

Pokaż użyte dane, wzory lub reguły, podstawienia i wynik kontroli.

Jeśli brakuje danych, zadaj konkretne pytania; nie wymyślaj wartości, źródeł ani przyczyn.

Oddziel fakty od założeń.

Wskaż ograniczenia oraz krok niezależnej weryfikacji przez człowieka przed decyzją.

3 Mikroprzykład kontrolny

Cena 100, koszt 70 daje 30%; koszt 75 daje 25%.



4 Siatka marż z zaznaczoną bazą

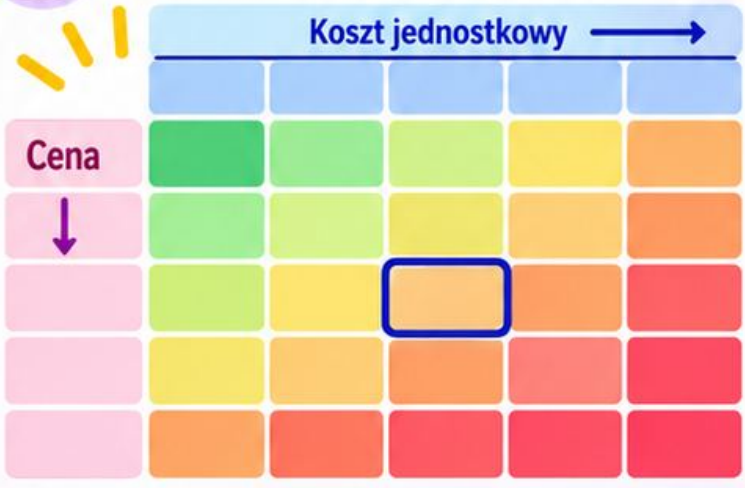

5 Wynik i wnioski



Wynik: siatka marż z zaznaczoną bazą.

6 Źródła



Źródła: [1], [5]

066 — Zbadaj wrażliwość gotówki

Prompt 066 • Do skopiowania

1 Wejście

Pracujesz jako analityk finansowy dla [firma, branża].

Cel decyzji: [cel].

Okres i jednostka: [okres; waluta; skala].

Dane wejściowe: [plan gotówki, terminy inkasa i płatności].

2 Polecenie

Zbadaj wrażliwość minimalnego salda na zmiany terminów i wolumenu.

Dla każdego wariantu przelicz wszystkie tygodnie, nie tylko saldo końcowe; wskaż pierwszą lukę.

Zwróć: macierz minimalnego salda i tydzień wystąpienia.

3 Wynik

Pokaż użyte dane, wzory lub reguły, podstawienia i wynik kontroli.

Jeśli brakuje danych, zadaj konkretne pytania; nie wymyślaj wartości, źródeł ani przyczyn.

Oddziel fakty od założeń.

Wskaż ograniczenia oraz krok niezależnej weryfikacji przez człowieka przed decyzją.

Mikroprzykład kontrolny: Dodatnie saldo końca miesiąca może ukrywać lukę tygodniową.



Źródła: [1], [5]

067 — Przeprowadź test spadku sprzedaży

1 Dane wejściowe

Pracujesz jako analityk finansowy dla [firma, branża].

Cel decyzji: [cel].

Okres i jednostka: [okres; waluta; skala].

Dane wejściowe: [sprzedaż bazowa, skala spadku i reguły zachowania kosztów].

2 Prompt 067 • Do skopiowania

1. Przeprowadź stres spadku sprzedaży.
2. Zmieniaj koszty tylko zgodnie z podanymi zależnościami; pokaż wynik, gotówkę i naruszone ograniczenia.
3. Nie zakładaj natychmiastowej redukcji zatrudnienia.
4. Zwróć: wariant stresowy i kolejność reakcji.
5. Pokaż użyte dane, wzory lub reguły, podstawienia i wynik kontroli.
6. Jeśli brakuje danych, zadaj konkretne pytania; nie wymyślaj wartości, źródeł ani przyczyn.
7. Oddziel fakty od założeń.
8. Wskaż ograniczenia oraz krok niezależnej weryfikacji przez człowieka przed decyzją.

3 Kontrola wyników



Mikroprzykład kontrolny:
Spadek sprzedaży 20% nie obniża automatycznie czynszu.



4 Wariant stresowy i kolejność reakcji



Źródła: [1], [5]

068 — Przygotuj punktowe progi alarmowe

Prompt 068 • Do skopiowania

1. Karta zadania

Pracujesz jako analityk finansowy dla [firma, branża].

Cel decyzji: [cel].

Okres i jednostka: [okres; waluta; skala].

Dane wejściowe: [prognoza, limity umowne i tolerancja zarządu].

Zaproponuj progi alarmowe z jednostką, częstotliwością pomiaru i właścicielem reakcji.

Oddziel limit umowny od wewnętrznego ostrzeżenia; nie twórz uniwersalnych norm.

Zwróć: rejestr progów, działań i danych pomiarowych.

Pokaż użyte dane, wzory lub reguły, podstawienia i wynik kontroli.

Jeśli brakuje danych, zadaj konkretne pytania; nie wymyślaj wartości, źródeł ani przyczyn.

Oddziel fakty od założeń.

Wskaż ograniczenia oraz krok niezależnej weryfikacji przez człowieka przed decyzją.

2. Mikroprzykład kontrolny

Ostrzeżenie gotówki 50 tys. może poprzedzać minimum 30 tys.

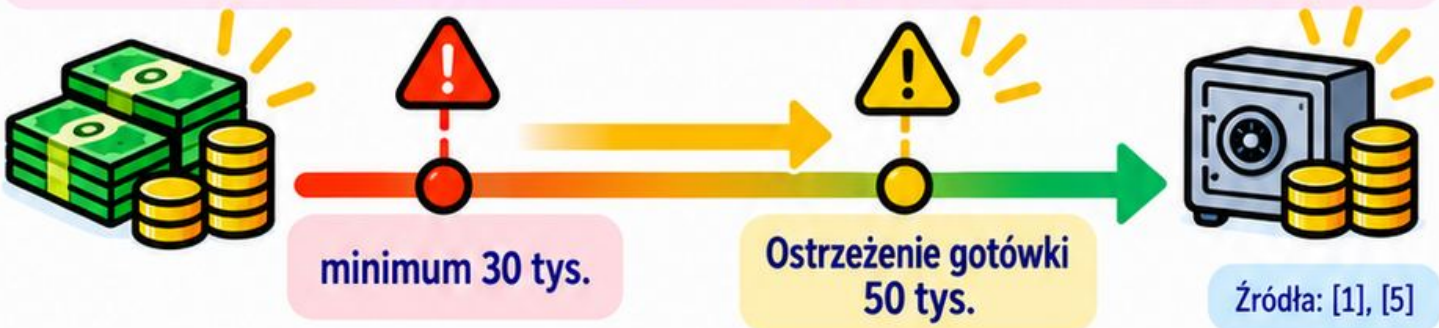

Źródła: [1], [5]

069 – Porównaj prognozę z wykonaniem

Prompt 069 • Do skopiowania

1. Kontekst i rola

Pracujesz jako analityk finansowy dla [firma, branża].



2. Cel decyzji

Cel decyzji: [cel].



3. Okres i jednostka

Okres i jednostka: [okres; waluta; skala].



4. Dane wejściowe

Dane wejściowe: [zamrożona prognoza i rzeczywiste wykonanie].



5. Oblicz błąd prognozy

Oceń błąd prognozy: wykonanie−prognoza oraz bezwzględny błąd kwotowy.



6. Analiza przyczyn

Oddziel systematyczne zawyżanie od jednorazowych zdarzeń.



7. Zasada dla zerowego wykonania

Dla zerowego wykonania nie licz błędu procentowego.



8. Wynik i raport

Zwróć: tabela błędów i porównanie według horyzontu.



9. Transparentność obliczeń

Pokaż użyte dane, wzory lub reguły, podstawienia i wynik kontroli.



10. Braki danych

Jeśli brakuje danych, zadaj konkretne pytania; nie wymyślaj wartości, źródeł ani przyczyn.



11. Fakty i założenia

Oddziel fakty od założeń.



12. Ograniczenia i weryfikacja

Wskaż ograniczenia oraz krok niezależnej weryfikacji przez człowieka przed decyzją.



13. Mikroprzykład kontrolny

Mikroprzykład kontrolny: Prognoza 100 i wykonanie 90: błąd −10.



14. Źródła

Źródła: [1], [5]



070 — Zaproponuj aktualizację założeń

1. Kontekst



Mikroprzykład kontrolny:
Jedna duża faktura nie dowodzi stałego wzrostu popytu.

2. Pełny prompt

Prompt 070 • Do skopiowania

1. Pracujesz jako analityk finansowy dla [firma, branża].
2. Cel decyzji: [cel].
3. Okres i jednostka: [okres; waluta; skala].
4. Dane wejściowe: [rejestr założeń, błędy prognoz i nowe potwierdzone informacje].
5. Zaproponuj aktualizację założeń, wskazując stary poziom, nowy poziom, dowód i wpływ na prognozę.
6. Nie dopasowuj modelu wyłącznie do ostatniej obserwacji.
7. Zwróć: lista zmian do zatwierdzenia i plan testu.
8. Pokaż użyte dane, wzory lub reguły, podstawienia i wynik kontroli.
9. Jeśli brakuje danych, zadaj konkretne pytania; nie wymyślaj wartości, źródeł ani przyczyn.
10. Oddziel fakty od założeń.
11. Wskaż ograniczenia oraz krok niezależnej weryfikacji przez człowieka przed decyzją.

3. Lista zmian do zatwierdzenia



stary poziom
↓
nowy poziom
↓
dowód
↓
wpływ na prognozę

4. Plan testu



Źródła: [1], [5]

Inwestycje

1. Prompty 071–080

Wybierz polecenie według decyzji, którą chcesz przygotować. Najpierw sprawdź dane, później obliczenia i interpretację.



2. Ścieżka pracy

dane wejściowe → jasno określone zadanie → tabela lub notatka → kontrola wyniku. Każdy prompt można użyć niezależnie po uzupełnieniu kontekstu.



3.

Nie traktuj odpowiedzi AI jako dowodu źródłowego. Zachowaj dokument, z którego pochodzi każda istotna liczba, oraz zapisz przyjęte założenia.



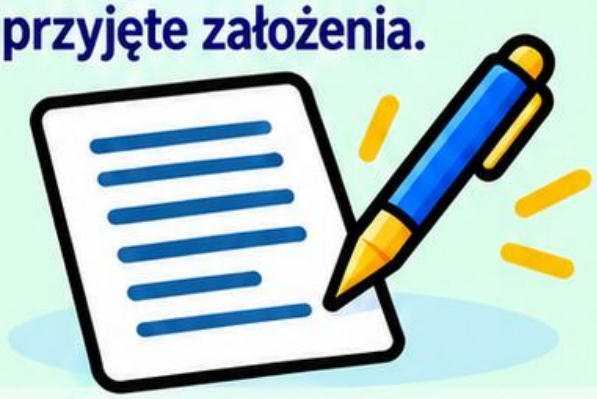

071 — Uporządkuj przepływy inwestycji

Prompt 071 • Do skopiowania

1 Wejście

Pracujesz jako analityk finansowy dla [firma, branża].



Cel decyzji: [cel].



Okres i jednostka: [okres; waluta; skala].



Dane wejściowe: [projekt, daty nakładów, wpływy, podatki i wariant bez projektu].



2 Polecenie

Uporządkuj przyrostowe przepływy projektu względem wariantu bez inwestycji.



Wyłącz koszty utopione, uwzględnij utracone korzyści i podane skutki podatkowe.



Nie dodawaj amortyzacji jako wypływu.



3 Wynik

Zwróć: oś czasu przepływów i uzasadnienie kwalifikacji.

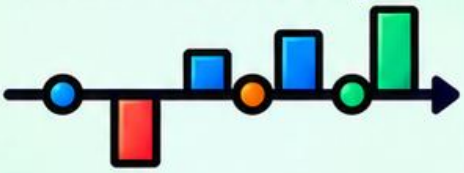

Pokaż użyte dane, wzory lub reguły, podstawienia i wynik kontroli.



Jeśli brakuje danych, zadaj konkretne pytania; nie wymyślaj wartości, źródeł ani przyczyn.



Oddziel fakty od założeń.



Wskaż ograniczenia oraz krok niezależnej weryfikacji przez człowieka przed decyzją.



4 Przykład

Mikroprzykład kontrolny:
Wydana już ekspertyza nie zmieni przyszłych przepływów.



Źródła: [1], [4]

072 – Policz okres zwrotu

1. Dane wejściowe



Pracujesz jako analityk finansowy dla [firma, branża].



Cel decyzji: [cel].



Okres i jednostka: [okres; waluta; skala].



Dane wejściowe: [nakład początkowy i przepływy okresowe].

2. Prompt 072 • Do skopiowania

1. Policz prosty okres zwrotu, kumulując niezdyskontowane przepływy.
2. Ułamek roku oblicz tylko przy uzasadnionym równomiernym wpływie.
3. Zaznacz pomijanie wartości pieniądza i późniejszych wpływów.
4. Zwróć: tabela kumulacji i moment odzyskania nakładu.
5. Pokaż użyte dane, wzory lub reguły, podstawienia i wynik kontroli.
6. Jeśli brakuje danych, zadaj konkretne pytania; nie wymyślaj wartości, źródeł ani przyczyn.
7. Oddziel fakty od założeń.
8. Wskaż ograniczenia oraz krok niezależnej weryfikacji przez człowieka przed decyzją.
9. Przy zerowym mianowniku nie licz ilorazu; oznacz wynik jako niewyznaczalny.

3. Mikroprzykład kontrolny

Nakład 100, wpływy 60 i 60: około 1,67 roku.



4. Źródła



Źródła: [1], [4]

5. Tabela kumulacji i moment odzyskania nakładu

Okres	Przepływ	Przepływ kumulacyjnie



073 — Policz NPV

Prompt 073 • Do skopiowania

1. Zadanie

- Pracujesz jako analityk finansowy dla [firma, branża].
- Cel decyzji: [cel].
- Okres i jednostka: [okres; waluta; skala].
- Dane wejściowe: [przepływy od t=0, stopa i długość okresu].
- Policz NPV jako sumę CFt/(1+r)^t, z CF0 bez dyskontowania.
- Dopasuj stopę do okresu oraz przepływów nominalnych albo realnych.
- Pokaż każdy czynnik dyskontowy.
- Zwróć: tabela wartości bieżących i suma NPV.
- Pokaż użyte dane, wzory lub reguły, podstawienia i wynik kontroli.
- Jeśli brakuje danych, zadaj konkretne pytania; nie wymyślaj wartości, źródeł ani przyczyn.
- Oddziel fakty od założeń.
- Wskaż ograniczenia oraz krok niezależnej weryfikacji przez człowieka przed decyzją.
- Przy zerowym mianowniku nie licz ilorazu; oznacz wynik jako niewyznaczalny.



2. Mikroprzykład kontrolny

−100+110/1,10=0 dla jednego roku.



3. Tabela wartości bieżących

t	Przepływ CFt	Czynnik dyskontowy 1/(1+r)^t	Wartość bieżąca
0	−100	1	−100
1	110	1/1,10	110/1,10
Suma NPV			**0**

4. Wynik i wnioski

NPV = 0



Źródła: [1], [4]

074 – Policz IRR i ograniczenia

Prompt 074 • Do skopiowania

1. Polecenie

Pracujesz jako analityk finansowy dla [firma, branża].



2. Cel decyzji

Cel decyzji: [cel].



3. Dane i kontekst

Okres i jednostka: [okres; waluta; skala].

Dane wejściowe: [przepływy projektu i regularność dat].



4 Mikroprzykład kontrolny

Mikroprzykład kontrolny: −100 i +110 po roku dają IRR 10%.



5 Źródła

Źródła: [1], [4]



6 Specyfikacja zadania

1	Wyznacz IRR jako stopę, przy której NPV=0.
2	Sprawdź liczbę zmian znaków; przy nieregularnych datach użyj metody datowanej.
3	Ostrzeż o wielu lub braku rozwiązań.
4	Zwróć: IRR, test NPV i ograniczenia interpretacji.
5	Pokaż użyte dane, wzory lub reguły, podstawienia i wynik kontroli.
6	Jeśli brakuje danych, zadaj konkretne pytania; nie wymyślaj wartości, źródeł ani przyczyn.
7	Oddziel fakty od założeń.
8	Wskaż ograniczenia oraz krok niezależnej weryfikacji przez człowieka przed decyzją.



Przy zerowym mianowniku nie licz ilorazu; oznacz wynik jako niewyznaczalny.

075 – Porównaj projekty o różnej skali

Prompt 075 • Do skopiowania

1. Kontekst

Pracujesz jako analityk finansowy dla [firma, branża].

Cel decyzji: [cel].

Okres i jednostka: [okres; waluta; skala].

Dane wejściowe: [projekty, nakłady, przepływy, stopy i limit kapitału].

2. Pełny prompt

Porównaj projekty według NPV, skali nakładu i ograniczeń budżetu.

Nie wybieraj wyłącznie najwyższego IRR; uwzględnij wzajemne wykluczanie i różne horyzonty projektów.

Zwróć: zestawienie wartości oraz warunki wyboru.

Pokaż użyte dane, wzory lub reguły, podstawienia i wynik kontroli.

Jeśli brakuje danych, zadaj konkretne pytania; nie wymyślaj wartości, źródeł ani przyczyn.

Oddziel fakty od założeń.

Wskaż ograniczenia oraz krok niezależnej weryfikacji przez człowieka przed decyzją.

3. Mikroprzykład kontrolny

Projekt z IRR 30% może tworzyć mniej wartości niż większy z 20%.



4. Wynik – zestawienie i wybór



5. Źródła



Źródła: [1], [4]

076 – Uwzględnij kapitał obrotowy inwestycji

Prompt 076 • Do skopiowania

1. Wejście

Pracujesz jako analityk finansowy dla [firma, branża].

Cel decyzji: [cel].

Okres i jednostka: [okres; waluta; skala].

Dane wejściowe: [stany zapasów, należności i zobowiązań projektu w czasie].

2. Polecenie

Uwzględnij przyrost operacyjnego kapitału obrotowego jako wypływ, a jego spadek jako wpływ.

Nie odejmuj całego stanu w każdym roku; odzysk na końcu uzasadnij.

Zwróć: harmonogram stanów, zmian i przepływów.

Pokaż użyte dane, wzory lub reguły, podstawienia i wynik kontroli.

3. Wynik

Jeśli brakuje danych, zadaj konkretne pytania; nie wymyślaj wartości, źródeł ani przyczyn.

Oddziel fakty od założeń.

Wskaż ograniczenia oraz krok niezależnej weryfikacji przez człowieka przed decyzją.

4. Przykład



Mikroprzykład kontrolny:

Wzrost potrzeb 20→30 oznacza wypływ 10.

Źródła: [1], [4]

077 – Oceń wartość końcową

Prompt 077 • Do skopiowania

1. Dane wejściowe

Pracujesz jako analityk finansowy dla [firma, branża].

Cel decyzji: [cel].

Okres i jednostka: [okres; waluta; skala].

Dane wejściowe: [model projektu, wartość odsprzedaży lub przepływ po horyzoncie].

2. Pełny prompt

Oceń wartość końcową, oddzielając likwidację od kontynuacji.

Dla kontynuacji CF następnego okresu/(r−g) stosuj tylko przy r>g i spójnych założeniach; nie dodawaj jednocześnie likwidacji.

Zwróć: wariant końcowy i udział w wartości projektu.

Pokaż użyte dane, wzory lub reguły, podstawienia i wynik kontroli.

Jeśli brakuje danych, zadaj konkretne pytania; nie wymyślaj wartości, źródeł ani przyczyn.

Oddziel fakty od założeń.

Wskaż ograniczenia oraz krok niezależnej weryfikacji przez człowieka przed decyzją.

Przy zerowym mianowniku nie licz ilorazu; oznacz wynik jako niewyznaczalny.

3. Kontrola

Mikroprzykład kontrolny:

r=10%, g=2%, CF=8 daje wartość 100 przed dyskontem.

4. Wynik

5. Źródła

Źródła: [1], [4]

078 — Przeprowadź analizę wrażliwości NPV

Prompt 078 • Do skopiowania

1 Treść promptu

- Pracujesz jako analityk finansowy dla [firma, branża].
- Cel decyzji: [cel].
- Okres i jednostka: [okres; waluta; skala].
- Dane wejściowe: [model NPV i zakresy nakładów, wolumenu, kosztów i stopy].
- Przelicz NPV przy zmianach pojedynczych czynników i wspólnym wariancie stresowym.
- Zachowaj pozostałe założenia przy analizie jednoczynnikowej.
- Pokaż próg NPV=0, jeśli możliwy.
- Zwróć: ranking wrażliwości i granice opłacalności.
- Pokaż użyte dane, wzory lub reguły, podstawienia i wynik kontroli.
- Jeśli brakuje danych, zadaj konkretne pytania; nie wymyślaj wartości, źródeł ani przyczyn.
- Oddziel fakty od założeń.
- Wskaż ograniczenia oraz krok niezależnej weryfikacji przez człowieka przed decyzją.



2 Wynik analizy



3 Próg opłacalności



4 Mikroprzykład kontrolny

Mikroprzykład kontrolny:
Wyższa stopa zwykle obniża wartość odległych dodatnich wpływów.



5 Sprawdź i wyjaśnij





6 Rzetelność i założenia



Źródła: [1], [4]



079 – Porównaj zakup i leasing na przepływach

Prompt 079 • Do skopiowania

1 Polecenie

Pracujesz jako **analityk** finansowy dla [firma, branża].

Cel decyzji: [cel].

Okres i jednostka: [okres; waluta; skala].



2 Dane wejściowe

Dane wejściowe: [oferty zakupu i leasingu, daty, opłaty, wykup i skutki podatkowe].



3 Zakres analizy

Porównaj zdyskontowane przepływy zakupu i leasingu na wspólnym horyzoncie i zakresie użytkowania.

Uwzględnij własność końcową, serwis i podane podatki; nie wymyślaj korzyści podatkowych.



4 Wynik i wymagania

Zwróć: porównanie kosztów bieżących i różnic umów.

Pokaż użyte dane, wzory lub reguły, podstawienia i wynik kontroli.

Jeśli brakuje danych, zadaj konkretne pytania; nie wymyślaj wartości, źródeł ani przyczyn.

Oddziel fakty od założeń.

Wskaż ograniczenia oraz krok niezależnej weryfikacji przez człowieka przed decyzją.

5 Mikroprzykład kontrolny

Mikroprzykład kontrolny:
Niska rata bez wykupu nie oznacza niższego kosztu całkowitego.



Źródła: [1], [4]

080 – Przygotuj memorandum inwestycyjne

1. Kontekst

Pracujesz jako analityk finansowy dla **[firma, branża]**.

Cel decyzji: [cel].

Okres i jednostka: [okres; waluta; skala].

Dane wejściowe: [zatwierdzony model inwestycji, ryzyka i kryteria decyzji].



2. Pełny prompt

Prompt 080 • Do skopiowania

1. Przygotuj memorandum: cel, wariant bez projektu, nakład, NPV, źródła wartości, ryzyka i warunki zgody.
2. Każdą rekomendację powiąż z obliczeniem i właścicielem założenia.
3. Zwróć: krótka notatka decyzyjna z warunkami.
4. Pokaż użyte dane, wzory lub reguły, podstawienia i wynik kontroli.
5. Jeśli brakuje danych, zadaj konkretne pytania; nie wymyślaj wartości, źródeł ani przyczyn.
6. Oddziel fakty od założeń.
7. Wskaż ograniczenia oraz krok niezależnej weryfikacji przez człowieka przed decyzją.

3. Połączenie do karty wyniku



4. Wizualizacja tematu

Krótka notatka decyzyjna z warunkami.



5. Źródła

Źródła: [1], [4]



Wskaźniki i finansowanie

1. **Prompty 081–090. Wybierz polecenie według decyzji, którą chcesz przygotować. Najpierw sprawdź dane, później obliczenia i interpretację.**



2. **Ścieżka pracy: dane wejściowe → jasno określone zadanie → tabela lub notatka → kontrola wyniku. Każdy prompt można użyć niezależnie po uzupełnieniu kontekstu.**



3. **Nie traktuj odpowiedzi AI jako dowodu źródłowego. Zachowaj dokument, z którego pochodzi każda istotna liczba, oraz zapisz przyjęte założenia.**



081 – Policz płynność

Prompt 081 • Do skopiowania

1. Wejście

Pracujesz jako analityk finansowy dla [firma, branża].

Cel decyzji: [cel].

Okres i jednostka: [okres; waluta; skala].

Dane wejściowe: [aktywa obrotowe, zapasy, rozliczenia krótkoterminowe, gotówka i zobowiązania krótkoterminowe].

2. Polecenie

Policz płynność bieżącą=aktywa obrotowe/zobowiązania krótkoterminowe; szybką=(aktywa obrotowe−zapasy−krótkoterminowe rozliczenia międzyokresowe)/zobowiązania krótkoterminowe; gotówkową=środki pieniężne/zobowiązania krótkoterminowe.

Jawnie uzgodnij zakres środków.

Zwróć: trzy wskaźniki i ograniczenia jakości aktywów.

3. Wynik

Pokaż użyte dane, wzory lub reguły, podstawienia i wynik kontroli.

Jeśli brakuje danych, zadaj konkretne pytania; nie wymyślaj wartości, źródeł ani przyczyn.

Oddziel fakty od założeń.

Wskaż ograniczenia oraz krok niezależnej weryfikacji przez człowieka przed decyzją.

Przy zerowym mianowniku nie licz ilorazu; oznacz wynik jako niewyznaczalny.

4. Przykład

Mikroprzykład kontrolny: 200/100 daje płynność bieżącą **2,0.**

Źródła: [1], [3]

082 – Policz zadłużenie

1 Dane wejściowe

Firma, branża

Cel

Okres, waluta, skala

Aktywa, zobowiązania ogółem i dług odsetkowy

2 Prompt 082 • Do skopiowania

1. Pracujesz jako analityk finansowy dla [firma, branża].
2. Cel decyzji: [cel].
3. Okres i jednostka: [okres; waluta; skala].
4. Dane wejściowe: [aktywa, zobowiązania ogółem i dług odsetkowy].
5. Policz zobowiązania ogółem/aktywa×100% oraz oddzielnie dług odsetkowy i dług netto według jawnego zakresu gotówki.
6. Nie utożsamiaj zobowiązań handlowych z kredytem.
7. Zwróć: struktura finansowania i uzgodnienie zakresów.
8. Pokaż użyte dane, wzory lub reguły, podstawienia i wynik kontroli.
9. Jeśli brakuje danych, zadaj konkretne pytania; nie wymyślaj wartości, źródeł ani przyczyn.
10. Oddziel fakty od założeń.
11. Wskaż ograniczenia oraz krok niezależnej weryfikacji przez człowieka przed decyzją.
12. Przy zerowym mianowniku nie licz ilorazu; oznacz wynik jako niewyznaczalny.

3 Kontrola

Mikroprzykład kontrolny

Zobowiązania 60 przy aktywach 100 oznaczają 60%.



4 Wynik

Struktura finansowania i uzgodnienie zakresów.



5 Wymagania w odpowiedzi

- Użyte dane, wzory lub reguły, podstawienia i wynik kontroli.
- Pytania przy brakach danych.
- Fakty i założenia.
- Ograniczenia i krok weryfikacji przez człowieka.

6 Zasady



Nie wymyślaj wartości, źródeł ani przyczyn.

Źródła: [1], [3]

083 – Policz pokrycie odsetek

Prompt 083 • Do skopiowania

1 Kontekst

Pracujesz jako analityk finansowy dla **[firma, branża]**.

Cel decyzji: **[cel]**.

Okres i jednostka: **[okres; waluta; skala]**.



2 Dane wejściowe

Dane wejściowe: **[EBIT i koszty odsetek za ten sam okres]**.



3 Wzór

Policz pokrycie **odsetek=EBIT/koszty odsetek.**



4 Ważne zasady

Nie podstawiaj całej raty ani wszystkich kosztów finansowych.

Przy zerowych odsetkach pokaż brak sensownego ilorazu; przy stracie opisz ryzyko.

Zwróć: wskaźnik i uzgodnienie **licznika** oraz mianownika.

Pokaż użyte dane, wzory lub reguły, podstawienia i wynik kontroli.

5 Braki danych i założenia

Jeśli brakuje danych, zadaj konkretne pytania; nie wymyślaj wartości, źródeł ani przyczyn.

Oddziel fakty od założeń.

6 Ograniczenia i weryfikacja

Wskaż ograniczenia oraz krok niezależnej weryfikacji przez człowieka przed decyzją.

Przy zerowym mianowniku nie licz ilorazu; oznacz wynik jako niewyznaczalny.

7 Mikroprzykład kontrolny

Mikroprzykład kontrolny: **EBIT 40 i odsetki 10 dają 4 razy.**



Źródła: [1], [3]

084 — Policz ROA

Prompt 084 • Do skopiowania

1. Polecenie

Pracujesz jako analityk finansowy dla [firma, branża].

Cel decyzji: [cel].

Okres i jednostka: [okres; waluta; skala].

Dane wejściowe: [zysk netto, aktywa na początek i koniec okresu].

2. Definicja ROA

Policz ROA w przyjętej tu definicji=zysk netto/średnie aktywa×100%, gdzie średnia=(stan początkowy+końcowy)/2.



3. Ważne wskazówki

Przy sezonowości poproś o średnie miesięczne.

Nie mieszaj tej wersji z operacyjnym ROA.

Zwróć: ROA, okres i jawna definicja.

Pokaż użyte dane, wzory lub reguły, podstawienia i wynik kontroli.

4. Dodatkowe zasady

Jeśli brakuje danych, zadaj konkretne pytania; nie wymyślaj wartości, źródeł ani przyczyn.

Oddziel fakty od założeń.

Wskaż ograniczenia oraz krok niezależnej weryfikacji przez człowieka przed decyzją.

5. Sytuacje szczególne

Przy zerowym mianowniku nie licz ilorazu; oznacz wynik jako niewyznaczalny.

6. Mikroprzykład kontrolny

Mikroprzykład kontrolny:
Zysk 10, aktywa 80 i 120: ROA 10%.

7 Źródła

Źródła: [1], [3]

085 — Policz ROE

Prompt 085 • Do skopiowania

1 Kontekst i pełny prompt

Pracujesz jako analityk finansowy dla [firma, branża].
Cel decyzji: [cel].
Okres i jednostka: [okres; waluta; skala].
Dane wejściowe: [zysk netto i kapitał własny na początek oraz koniec okresu].
Policz ROE=zysk netto/średni kapitał własny×100%, średnia=(początek+koniec)/2.
Przy zerowym lub ujemnym kapitale wyjaśnij ograniczenia; nie ogłaszaj wysokiego ROE automatycznie sukcesem.
Zwróć: ROE i komentarz o dźwigni oraz bazie.
Pokaż użyte dane, wzory lub reguły, podstawienia i wynik kontroli.
Jeśli brakuje danych, zadaj konkretne pytania; nie wymyślaj wartości, źródeł ani przyczyn.
Oddziel fakty od założeń.
Wskaż ograniczenia oraz krok niezależnej weryfikacji przez człowieka przed decyzją.
Przy zerowym mianowniku nie licz ilorazu; oznacz wynik jako niewyznaczalny.
Źródła: [1], [3]

2 Połączenie do karty wyniku



ROE pomaga ocenić opłacalność kapitału w karcie wyniku.

3 Wizualizacja tematu



Wyższa dźwignia (mniejszy kapitał) może zwiększyć ROE, ale rośnie ryzyko. Ważna jest także baza, czyli poziom kapitału.

4 Mikroprzykład kontrolny



Mikroprzykład kontrolny:
Zysk 10, kapitał 40 i 60: ROE 20%.

086 – Policz ROI przy jawnej definicji

Prompt 086 • Do skopiowania

1. Wejście



Pracujesz jako analityk finansowy dla [firma, branża].



Cel decyzji: [cel].



Okres i jednostka: [okres; waluta; skala].



Dane wejściowe: [zakres inwestycji, korzyści, koszty i horyzont].

2. Polecenie



Uzgodnij definicję ROI przed obliczeniem.



Dla prostego ROI projektu użyj (łączne korzyści – łączne koszty)/łączne koszty × 100%, bez podwójnego odejmowania nakładu.



Nie nazywaj wyniku stopą roczną.



Zwróć: ROI, składniki i ograniczenie braku dyskontowania.



Pokaż użyte dane, wzory lub reguły, podstawienia i wynik kontroli.

3. Wynik



Jeśli brakuje danych, zadaj konkretne pytania; nie wymyślaj wartości, źródeł ani przyczyn.



Oddziel fakty od założeń.



Wskaż ograniczenia oraz krok niezależnej weryfikacji przez człowieka przed decyzją.



Przy zerowym mianowniku nie licz ilorazu; oznacz wynik jako niewyznaczalny.

4. Mikroprzykład kontrolny



Korzyści 130, wszystkie koszty 100:

ROI 30%.

Źródła: [1], [3]

087 – Uzgodnij EBIT i EBITDA

Prompt 087 • Do skopiowania

1. Dane wejściowe



2. Pełny prompt

Pracujesz jako analityk finansowy dla [firma, branża].

Cel decyzji: [cel].

Okres i jednostka: [okres; waluta; skala].

Dane wejściowe: [RZiS, koszty finansowe, podatek i amortyzacja].

Uzgodnij EBIT według podanej definicji, a EBITDA=EBIT+amortyzacja ujęta w EBIT.

Pokaż korekty osobno i nie dodawaj amortyzacji drugi raz.

EBITDA nie zastępuje gotówki operacyjnej.

Zwróć: mostek netto–EBIT–EBITDA z kontrolą zakresu.

Pokaż użyte dane, wzory lub reguły, podstawienia i wynik kontroli.

Jeśli brakuje danych, zadaj konkretne pytania; nie wymyślaj wartości, źródeł ani przyczyn.

Oddziel fakty od założeń.

Wskaż ograniczenia oraz krok niezależnej weryfikacji przez człowieka przed decyzją.

3. Kontrola zakresu



4. Mostek netto–EBIT–EBITDA



5. Mikroprzykład kontrolny

Mikroprzykład kontrolny: EBIT 20 i amortyzacja 5 dają EBITDA 25.



6. Źródła

Źródła: [1], [3]



7. Kluczowa zasada



088 — Przeanalizuj harmonogram zadłużenia

Prompt 088 • Do skopiowania

1 Treść promptu

1. Pracujesz jako analityk finansowy dla [firma, branża].
2. Cel decyzji: [cel].
3. Okres i jednostka: [okres; waluta; skala].
4. Dane wejściowe: [umowy kredytów, salda, terminy, stopy, prowizje i waluty].
5. Przeanalizuj harmonogram długu.
6. Oddziel kapitał, odsetki i opłaty; uzgodnij saldo końcowe=saldo początkowe+uruchomienia−spłaty kapitału.
7. Pokaż koncentrację terminów zapadalności.
8. Zwróć: harmonogram oraz ryzyko refinansowania.
9. Pokaż użyte dane, wzory lub reguły, podstawienia i wynik kontroli.
10. Jeśli brakuje danych, zadaj konkretne pytania; nie wymyślaj wartości, źródeł ani przyczyn.
11. Oddziel fakty od założeń.
12. Wskaż ograniczenia oraz krok niezależnej weryfikacji przez człowieka przed decyzją.



2 Mikroprzykład kontrolny

Saldo 100+20−30 daje 90 kapitału.



Źródła: [1], [3]

089 – Oceń zdolność obsługi długu

Prompt 089 • Do skopiowania

1. Kontekst i cel

Pracujesz jako analityk finansowy dla [firma, branża].
Cel decyzji: [cel].
Okres i jednostka: [okres; waluta; skala].



2. Dane wejściowe

Dane wejściowe: [umowna definicja DSCR, przepływy dostępne i obsługa długu].



3. Zasady oceny

Oceń obsługę długu zgodnie z umową.
W wersji uproszczonej DSCR=gotówka dostępna na obsługę długu/(raty kapitału+odsetki).
Uzgodnij definicję gotówki; nie zastępuj jej automatycznie EBITDA.



4. Wyniki i wymagania

Zwróć: DSCR, zapas do limitu i scenariusz stresowy.

Pokaż użyte dane, wzory lub reguły, podstawienia i wynik kontroli.

Jeśli brakuje danych, zadaj konkretne pytania; nie wymyślaj wartości, źródeł ani przyczyn.

Oddziel fakty od założeń.

5. Ograniczenia

Wskaż ograniczenia oraz krok niezależnej weryfikacji przez człowieka przed decyzją.

Przy zerowym mianowniku nie licz ilorazu; oznacz wynik jako niewyznaczalny.

6. Specyfikacja i przykład

Wynik 1	DSCR
Wynik 2	Zapas do limitu
Wynik 3	Scenariusz stresowy
Wynik 4	Wynik kontroli

Mikroprzykład kontrolny: Dostępne 120 i obsługa 100 dają 1,2.



Źródła: [1], [3]

090 — Przygotuj pytania do banku

1. Kontekst



2. Prompt 090 • Do skopiowania

- Pracujesz jako analityk finansowy dla [firma, branża].
- Cel decyzji: [cel].
- Okres i jednostka: [okres; waluta; skala].
- Dane wejściowe: [oferta banku, projekt umowy i plan finansowy].
- Przygotuj pytania o marżę, indeks, opłaty, zabezpieczenia, kowenanty i wcześniejszą spłatę.
- Oznacz niejasne definicje i poproś o przykładową kalkulację kosztu.
- Zwróć: lista pytań z odniesieniem do zapisu.
- Pokaż użyte dane, wzory lub reguły, podstawienia i wynik kontroli.
- Jeśli brakuje danych, zadaj konkretne pytania; nie wymyślaj wartości, źródeł ani przyczyn.
- Oddziel fakty od założeń.
- Wskaż ograniczenia oraz krok niezależnej weryfikacji przez człowieka przed decyzją.

3. Mikroprzykład kontrolny

Mikroprzykład kontrolny:

Zapytaj, czy prowizja obejmuje niewykorzystany limit.



4. Lista pytań z odniesieniem do zapisu



5. Połączenie do karty wyniku



6. Źródła



Źródła: [1], [5]

Raportowanie i kontrola

1. Prompty 091–100. Wybierz polecenie według decyzji, którą chcesz przygotować.

Najpierw sprawdź dane, później obliczenia i interpretację.



2. Ścieżka pracy: dane wejściowe → jasno określone zadanie → tabela lub notatka → kontrola wyniku.

Każdy prompt można użyć niezależnie po uzupełnieniu kontekstu.



dane wejściowe

jasno określone zadanie

tabela lub notatka

kontrola wyniku

3. Nie traktuj odpowiedzi AI jako dowodu źródłowego.

Zachowaj dokument, z którego pochodzi każda istotna liczba, oraz zapisz przyjęte założenia.



091 — Napisz raport dla wspólnika

Prompt 091 • Do skopiowania

1. Wejście



Pracujesz jako analityk finansowy dla [firma, branża].

Cel decyzji: [cel].

Okres i jednostka: [okres; waluta; skala].

Dane wejściowe: [zweryfikowane wyniki, potrzeby wspólnika i decyzje].

2. Polecenie

Napisz raport dla wspólnika: wynik, gotówka, ryzyka i decyzje wymagające zgody.

Oddziel dane historyczne od prognozy.

Nie obiecuj dywidendy na podstawie samego salda bankowego.

Zwróć: krótki raport z dowodami i propozycją decyzji.

Pokaż użyte dane, wzory lub reguły, podstawienia i wynik kontroli.

Jeśli brakuje danych, zadaj konkretne pytania; nie wymyślaj wartości, źródeł ani przyczyn.

Oddziel fakty od założeń.

Wskaż ograniczenia oraz krok niezależnej weryfikacji przez człowieka przed decyzją.

3. Wynik



Wynik

Gotówka

Ryzyka

Decyzje wymagające zgody

4. Przykład



Mikroprzykład kontrolny:
Zysk nie oznacza automatycznie gotówki do wypłaty.

Źródła: [1], [5]

092 – Napisz raport dla banku

1. Wejście

Pracujesz jako analityk finansowy dla [firma, branża].

Cel decyzji: [cel].

Okres i jednostka: [okres; waluta; skala].

Dane wejściowe: [uzgodnione sprawozdania, wymagania banku i definicje kowanantów].

2. Prompt 092 • Do skopiowania

1. Przygotuj raport bankowy według uzgodnionego zakresu.
2. Pokaż obliczenia kowenantów i różnice definicji wobec raportu zarządczego.
3. Nie ukrywaj naruszeń ani nie deklaruj niepotwierdzonych zgód.
4. Zwróć: raport z tabelą limitów i stanem dokumentów.
5. Pokaż użyte dane, wzory lub reguły, podstawienia i wynik kontroli.
6. Jeśli brakuje danych, zadaj konkretne pytania; nie wymyślaj wartości, źródeł ani przyczyn.
7. Oddziel fakty od założeń.
8. Wskaż ograniczenia oraz krok niezależnej weryfikacji przez człowieka przed decyzją.

3. Wyjście



4. Mikroprzykład kontrolny

Limit zadłużenia sprawdź według definicji umowy.



5. Źródła



Źródła: [1], [5]

093 — Przygotuj jednostronicowe podsumowanie

Prompt 093 • Do skopiowania

1 Kontekst

Pracujesz jako analityk finansowy dla [firma, branża].



2 Cel decyzji

Cel decyzji: [cel].



3 Okres i jednostka

Okres i jednostka: [okres; waluta; skala].



4 Dane wejściowe

Dane wejściowe: [zweryfikowana analiza, odbiorca i trzy kluczowe decyzje].



5 Zakres podsumowania

Przygotuj jednostronicowe podsumowanie z pięcioma liczbami, trzema wnioskami i działaniami.



6 Zasady

- Zachowaj waluty, okresy i istotne ograniczenia.
- Usuń twierdzenia bez dowodu.
- Zwróć: zwięzłe podsumowanie do zatwierdzenia.



7 Pokaż obliczenia

Pokaż użyte dane, wzory lub reguły, podstawienia i wynik kontroli.



8 Braki danych

Jeśli brakuje danych, zadaj konkretne pytania; nie wymyślaj wartości, źródeł ani przyczyn.



9 Fakty i ograniczenia

- Oddziel fakty od założeń.
- Wskaż ograniczenia oraz krok niezależnej weryfikacji przez człowieka przed decyzją.

10 Mikroprzykład kontrolny

Mikroprzykład kontrolny: Przychód +10% obok gotówki −20% wymaga dwóch wyjaśnień.





Źródła: [1], [5]

094 – Zbuduj tablicę wskaźników

Prompt 094 • Do skopiowania

1. Pracujesz jako analityk finansowy dla [firma, branża].



2. Cel decyzji: [cel].



3. Okres i jednostka: [okres; waluta; skala].



4. Dane wejściowe: [cele firmy, definicje KPI, dane i częstotliwość].



5. Zaprojektuj tablicę wskaźników: nazwa, wzór, źródło, właściciel, częstotliwość i próg.

Nazwa	Wzór	Źródło	Właściciel	Częstotliwość	Próg



6. Nie mieszaj mierników miesięcznych ze stanem bilansowym bez etykiet.



7. Zwróć: specyfikacja tablicy i reguły kontroli.



8. Pokaż użyte dane, wzory lub reguły, podstawienia i wynik kontroli.



9. Jeśli brakuje danych, zadaj konkretne pytania; nie wymyślaj wartości, źródeł ani przyczyn.



10. Oddziel fakty od założeń.



11. Wskaż ograniczenia oraz krok niezależnej weryfikacji przez człowieka przed decyzją.



12. **Mikroprzykład kontrolny:** Saldo gotówki jest stanem na dzień, sprzedaż dotyczy okresu.

Źródła: [1], [5]

095 – Wyjaśnij dane prostym językiem

1. Kontekst

Pracujesz jako analityk finansowy dla [firma, branża].



2. Pełny prompt

Prompt 095 • Do skopiowania

- Cel decyzji: [cel].
- Okres i jednostka: [okres; waluta; skala].
- Dane wejściowe: [fragment raportu i poziom wiedzy odbiorcy].
- Wyjaśnij wyniki prostym językiem, zachowując sens wzorów i jednostek.
- Każdy termin zastąp krótkim objaśnieniem oraz przykładem.
- Nie zmieniaj niepewnego wniosku w pewnik.
- Zwróć: wersja zrozumiała i lista zachowanych zastrzeżeń.
- Pokaż użyte dane, wzory lub reguły, podstawienia i wynik kontroli.
- Jeśli brakuje danych, zadaj konkretne pytania; nie wymyślaj wartości, źródeł ani przyczyn.
- Oddziel fakty od założeń.
- Wskaż ograniczenia oraz krok niezależnej weryfikacji przez człowieka przed decyzją.

3. Połączenie do karty wyniku



4. Wizualizacja tematu

Mikroprzykład kontrolny:

Marża 20%: z każdych 100 sprzedaży zostaje 20 na tym poziomie wyniku.



5. Wersja zrozumiała



6. Lista zachowanych zastrzeżeń



Źródła: [1], [5]

096 – Oddziel obserwacje od rekomendacji

Prompt 096 • Do skopiowania

1. Wejście

Pracujesz jako analityk finansowy dla [firma, branża].

Cel decyzji: [cel].

Okres i jednostka: [okres; waluta; skala].

Dane wejściowe: [raport, dane źródłowe i proponowane działania].

2. Polecenie

Rozdziel obserwacje, interpretacje, hipotezy i rekomendacje.

Dla każdej interpretacji wskaż dowód albo brak.

Zalecenia opisz wraz z warunkiem, kosztem i osobą zatwierdzającą,

Zwróć: cztery oznaczone kategorie twierdzeń.

Pokaż użyte dane, wzory lub reguły, podstawienia i wynik kontroli.

3. Wynik

Jeśli brakuje danych, zadaj konkretne pytania; nie wymyślaj wartości, źródeł ani przyczyn.

Oddziel fakty od założeń.

Wskaż ograniczenia oraz krok niezależnej weryfikacji przez człowieka przed decyzją.

4. Przykład



Mikroprzykład kontrolny:

Wzrost należności jest faktem; przyczyna wymaga dowodu.

Źródła: [1], [5]

097 – Wskaż ograniczenia analizy

Prompt 097 • Do skopiowania

1. Wejście



Pracujesz jako analityk finansowy dla [firma, branża].



Cel decyzji: [cel].



Okres i jednostka: [okres; waluta; skala].



Dane wejściowe: [analiza, zakres danych i zastosowane uproszczenia].

2. Pełny prompt

1. Wskaż ograniczenia analizy oraz ich wpływ na konkretne decyzje.
2. Uporządkuj braki według istotności; zaproponuj dane lub test zmniejszający niepewność.
3. Nie dodawaj pustych ogólnych zastrzeżeń.
4. Zwróć: rejestr ograniczenie–wpływ–działanie.
5. Pokaż użyte dane, wzory lub reguły, podstawienia i wynik kontroli.
6. Jeśli brakuje danych, zadaj konkretne pytania; nie wymyślaj wartości, źródeł ani przyczyn.
7. Oddziel fakty od założeń.
8. Wskaż ograniczenia oraz krok niezależnej weryfikacji przez człowieka przed decyzją.

3. Kontrola







4. Rejestr ograniczenie-wpływ-działanie

Ograniczenie	Wpływ na decyzje	Działanie

5. Mikroprzykład kontrolny



Brak salda początkowego osłabia ROE oparte na średniej.

6. Źródła



Źródła: [1], [5]

098 – Sprawdź obliczenia niezależnie

Prompt 098 • Do skopiowania

1 Kontekst i cel

Pracujesz jako analityk finansowy dla [firma, branża].

Cel decyzji: [cel].

Okres i jednostka: [okres; waluta; skala].



2 Dane wejściowe

Dane wejściowe: [obliczenia raportu, formuły i dane źródłowe]



3 Niezależna kontrola



- Sprawdź obliczenia niezależnie od opisowych wniosków.
- Odtwórz wzory z wejść, sprawdź mianowniki, znaki i zaokrąglenia.
- Zwróć wzory do ponownego wykonania w arkuszu przez człowieka.

4 Wyniki kontroli



- Zwróć: tabela wynik pierwotny–przeliczony–różnica.
- Pokaż użyte dane, wzory lub reguły, podstawienia i wynik kontroli.

5 Braki danych

Jeśli brakuje danych, zadaj konkretne pytania; nie wymyślaj wartości, źródeł ani przyczyn.



6 Fakty, założenia i ograniczenia



- Oddziel fakty od założeń.
- Wskaż ograniczenia oraz krok niezależnej weryfikacji przez człowieka przed decyzją.

7 Mikroprzykład kontrolny

Mikroprzykład kontrolny: Marża 50/200 to 25%, a nie 50%.

Wynik pierwotny	Wynik przeliczony	Różnica

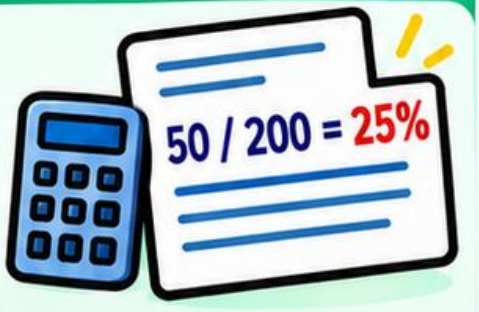

Źródła: [1], [5]

099 – Wykryj sprzeczności raportu

Prompt 099 • Do skopiowania

1 Polecenie

- Pracujesz jako analityk finansowy dla [firma, branża].
- Cel decyzji: [cel].
- Okres i jednostka: [okres; waluta; skala].
- Dane wejściowe: [pełny raport, tabele, definicje i wersje danych].
- Wykryj sprzeczności między tekstem a tabelami, okresami, jednostkami i definicjami.
- Cytuj krótki fragment oraz wskazuj komórkę źródła.

2 Zasady

- Nie poprawiaj liczby bez rozstrzygnięcia źródła.
- Zwróć: rejestr konfliktów i sposób weryfikacji.
- Pokaż użyte dane, wzory lub reguły, podstawienia i wynik kontroli.
- Jeśli brakuje danych, zadaj konkretne pytania; nie wymyślaj wartości, źródeł ani przyczyn.
- Oddziel fakty od założeń.
- Wskaż ograniczenia oraz krok niezależnej weryfikacji przez człowieka przed decyzją.

3 Mikroprzykład kontrolny

Tekst „wzrost 5%” przy 100→90 jest sprzeczny.



4 Rejestr konfliktów

Tekst w raporcie	Dane w tabeli	Na czym polega sprzeczność	Sposób weryfikacji



5 Wykorzystane dane i wynik



6 Źródła

Źródła: [1], [5]



100 – Przygotuj plan działań i kontroli

Prompt 100 • Do skopiowania

1. Kontekst i pełny prompt

Pracujesz jako analityk finansowy dla [firma, branża].

Cel decyzji: [cel].

Okres i jednostka: [okres; waluta; skala].

Dane wejściowe: [zatwierdzone ustalenia, zasoby i terminy].

Przygotuj plan działań finansowych z właścicielem, terminem, miernikiem i punktem kontroli.

Oddziel decyzję do zatwierdzenia od zadania wykonawczego.

Uwzględnij zależności i koszt wdrożenia.

Zwróć: plan 30–60–90 dni i harmonogram przeglądów.

Pokaż użyte dane, wzory lub reguły, podstawienia i wynik kontroli.

Jeśli brakuje danych, zadaj konkretne pytania; nie wymyślaj wartości, źródeł ani przyczyn.

Oddziel fakty od założeń.

Wskaż ograniczenia oraz krok niezależnej weryfikacji przez człowieka przed decyzją.

2. Plan 30–60–90 dni



3. Harmonogram przeglądów



4. Mikroprzykład kontrolny i źródła

Mikroprzykład kontrolny:
Cel skrócenia DSO musi mieć bazę oraz termin pomiaru.



Źródła: [1], [5]

Źródła – metody i definicje

1. Gov.pl – Generatywna sztuczna inteligencja: pierwsze kroki



2. PARP – Marża, narzut i zysk



3. ACCA – Ratio analysis



4. W tej publikacji **ROA** oznacza zysk netto/średnie aktywa, a **ROE** zysk netto/średni kapitał własny. Średnia prosta wykorzystuje początek i koniec okresu. **ROI** wymaga wskazania kosztów, korzyści i horyzontu. Inne źródła mogą przyjmować inne warianty.



Źródła:

[1] Gov.pl — Generatywna sztuczna inteligencja: pierwsze kroki
[2] PARP — Marża, narzut i zysk
[3] ACCA — Ratio analysis

Źródła – inwestycje i AI

1. Źródła wiedzy



2. Inwestycje firmowe



3. Analiza i ocena



4. Decyzje inwestycyjne



5. Źródła i uwagi



Przykłady obliczeniowe są opracowaniem własnym. Nie stosuj limitów programów dotacyjnych jako uniwersalnej normy. Wskaźniki umowne sprawdzaj według aktualnej umowy, a skutki podatkowe według danych potwierdzonych przez uprawnioną osobę.